

**21210770 SISTEMA CHIAPANECO DE RADIO,  
TELEVISIÓN Y CINEMATOGRAFÍA**



# **CUENTA PÚBLICA ESTATAL**

**INFORMACIÓN PRESUPUESTAL**

**3er. TRIMESTRE  
EJERCICIO FISCAL  
2018**



---

**INFORMACIÓN ARMONIZADA  
CONAC**

---

---

# **ESTADOS E INFORMES PRESUESTALES**

---

RUBRO DE INGRESOS	INGRESO					DIFERENCIA (RECAUDADO - ESTIMADO)
	ESTIMADO	AMPLIACIONES Y REDUCCIONES	MODIFICADO	DEVENGADO	RECAUDADO	
Impuestos	0.00	0.00	0.00	0.00	0.00	0.00
Cuotas y Aportaciones de Seguridad Social	0.00	0.00	0.00	0.00	0.00	0.00
Contribuciones de Mejoras	0.00	0.00	0.00	0.00	0.00	0.00
Derechos	0.00	0.00	0.00	0.00	0.00	0.00
Productos	0.00	118.04	118.04	118.04	118.04	118.04
Corriente	0.00	0.00	0.00	0.00	0.00	0.00
Capital	0.00	118.04	118.04	118.04	118.04	118.04
Aprovechamientos	0.00	0.00	0.00	0.00	0.00	0.00
Corriente	0.00	0.00	0.00	0.00	0.00	0.00
Capital	0.00	0.00	0.00	0.00	0.00	0.00
Ingresos por Venta de Bienes y Servicios	0.00	260,910.76	260,910.76	260,910.76	260,910.76	260,910.76
Participaciones y Aportaciones	0.00	0.00	0.00	0.00	0.00	0.00
Transferencias, Asignaciones, Subsidios y Otras Ayudas	62,749,742.18	2,565,816.92	65,315,559.10	45,922,707.50	45,922,707.50	(16,827,034.68)
Ingresos Derivados de Financiamientos	0.00	0.00	0.00	0.00	0.00	0.00
<b>Total</b>	<b>62,749,742.18</b>	<b>2,826,845.72</b>	<b>65,576,587.90</b>	<b>46,183,736.30</b>	<b>46,183,736.30</b>	
<b>Ingresos Excedentes</b>						<b>(16,566,005.88)</b>

RUBRO DE INGRESOS	INGRESO					DIFERENCIA (RECAUDADO - ESTIMADO)
	ESTIMADO	AMPLIACIONES Y REDUCCIONES	MODIFICADO	DEVENGADO	RECAUDADO	
Ingresos del Gobierno	0.00	118.04	118.04	118.04	118.04	118.04
Impuestos	0.00	0.00	0.00	0.00	0.00	0.00
Contribuciones de Mejoras	0.00	0.00	0.00	0.00	0.00	0.00
Derechos	0.00	0.00	0.00	0.00	0.00	0.00
Productos	0.00	118.04	118.04	118.04	118.04	118.04
Corriente	0.00	0.00	0.00	0.00	0.00	0.00
Capital	0.00	118.04	118.04	118.04	118.04	118.04
Aprovechamientos	0.00	0.00	0.00	0.00	0.00	0.00
Corriente	0.00	0.00	0.00	0.00	0.00	0.00
Capital	0.00	0.00	0.00	0.00	0.00	0.00
Participaciones y Aportaciones	0.00	0.00	0.00	0.00	0.00	0.00
Transferencias, Asignaciones, Subsidios y Otras Ayudas	0.00	0.00	0.00	0.00	0.00	0.00
Ingresos de organismos y Empresas	62,749,742.18	2,826,727.68	65,576,469.86	46,183,618.26	46,183,618.26	(16,566,123.92)
Cuotas y Aportaciones de Seguridad Social	0.00	0.00	0.00	0.00	0.00	0.00
Ingresos por Venta de Bienes y Servicios	0.00	260,910.76	260,910.76	260,910.76	260,910.76	260,910.76
Transferencias, Asignaciones, Subsidios y Otras Ayudas	62,749,742.18	2,565,816.92	65,315,559.10	45,922,707.50	45,922,707.50	(16,827,034.68)
Ingresos Derivados de Financiamiento	0.00	0.00	0.00	0.00	0.00	0.00
Ingresos Derivados de Financiamientos	0.00	0.00	0.00	0.00	0.00	0.00
<b>Total</b>	<b>62,749,742.18</b>	<b>2,826,845.72</b>	<b>65,576,587.90</b>	<b>46,183,736.30</b>	<b>46,183,736.30</b>	
<b>Ingresos Excedentes</b>						<b>(16,566,005.88)</b>

Ing. Amparo Guadalupe Velasco Domínguez  
Jefa de la Unidad de Apoyo Administrativo

C.P. Danny Albert López Pascacio  
Jefe del Área de Recursos Financieros y Planeación

"Bajo protesta de decir verdad declaramos que los Estados Financieros y sus notas, son razonablemente correctos y son responsabilidad del emisor".

SISTEMA CHIAPANECO DE RADIO, TELEVISIÓN Y  
CINEMATOGRAFÍA  
SISTEMA CONTABLE 2018  
ENDEUDAMIENTO NETO

DEL 1o. DE ENERO AL 30 DE SEPTIEMBRE DE 2018

Página 1 de 1  
17/10/2018

Fecha:

IDENTIFICACIÓN DE CRÉDITO O INSTRUMENTO	CONTRATACIÓN/ COLOCACIÓN	AMORTIZACIÓN	ENDEUDAMIENTO NETO
CRÉDITOS BANCARIOS			

TOTAL CRÉDITOS BANCARIOS

OTROS INSTRUMENTOS DE DEUDA

NO APLICA

TOTAL OTROS INSTRUMENTOS DE DEUDA  
TOTAL

  
Ing. Amparo Guadalupe Velasco Domínguez  
Jefa de la Unidad de Apoyo Administrativo

  
C.P. Danny Albert López Pascacio  
Jefe del Área de Recursos Financieros y Planeación

"Bajo protesta de decir verdad declaramos que los Estados Financieros y sus notas, son razonablemente correctos y son responsabilidad del emisor".



GOBIERNO CONSTITUCIONAL DEL ESTADO DE CHIAPAS



SISTEMA CHIAPANECO DE RADIO, TELEVISIÓN Y CINEMATOGRAFÍA

SISTEMA CONTABLE 2018

INTERESES DE LA DEUDA

DEL 1o. DE ENERO AL 30 DE SEPTIEMBRE DE 2018

Fecha:

17/10/2018

IDENTIFICACIÓN DE CRÉDITO O INSTRUMENTO	DEVENGADO	PAGADO
CRÉDITOS BANCARIOS		

TOTAL DE INTERESES DE CRÉDITOS BANCARIOS

OTROS INSTRUMENTOS DE DEUDA
-----------------------------

TOTAL DE INTERESES DE OTROS INSTRUMENTOS DE DEUDA

TOTAL

NO APLICA

Ing. Amparo Guadalupe Velasco Domínguez  
Jefa de la Unidad de Apoyo Administrativo

C.P. Danny Albert López Pascacio  
Jefe del Área de Recursos Financieros y Planeación

"Bajo protesta de decir verdad declaramos que los Estados Financieros y sus notas, son razonablemente correctos y son responsabilidad del emisor".

ESTADO ANALÍTICO DEL EJERCICIO DEL PRESUPUESTO DE EGRESOS CLASIFICACIÓN POR OBJETO DEL GASTO

(CAPITULOS Y CONCEPTOS)

DEL 1 DE ENERO AL 30 DE SEPTIEMBRE DE 2018

(Pesos)

RPA-1

CAPG	CG	DESCRIPCIÓN	PRESUPUESTO DE EGRESOS					SUBEJERCICIO
			APROBADO	AMPLIACIONES - REDUCCIONES	MODIFICADO	DEVENGADO	PAGADO	
1000		<b>Servicios Personales.</b>	<b>48,358,836.53</b>	<b>171,000.74</b>	<b>48,529,837.27</b>	<b>32,170,473.05</b>	<b>31,585,254.48</b>	<b>16,359,364.22</b>
	1100	Remuneraciones al Personal de Carácter Permanente.	21,215,628.38	-20,278.91	21,195,349.47	15,869,743.51	15,869,743.51	5,325,605.96
	1300	Remuneraciones Adicionales y Especiales.	15,026,745.93	-518,610.39	14,508,135.54	6,931,895.98	6,752,109.36	7,576,239.56
	1400	Seguridad Social.	7,873,072.68	13,785.29	7,886,857.97	5,656,630.04	5,253,198.09	2,228,227.93
	1500	Otras Prestaciones Sociales y Económicas.	1,987,725.96	725,197.79	2,712,923.75	1,842,820.24	1,842,820.24	870,103.51
	1700	Pago de Estímulos a Servidores Públicos.	2,255,663.58	-29,093.04	2,226,570.54	1,867,383.28	1,867,383.28	359,187.26
2000		<b>Materiales y Suministros.</b>	<b>1,846,585.49</b>	<b>88,035.76</b>	<b>1,934,621.25</b>	<b>1,554,881.53</b>	<b>1,529,388.41</b>	<b>379,739.72</b>
	2100	Materiales de Administración, Emisión de Documentos y Artículos Oficiales.	454,895.53	129,241.48	584,137.01	471,278.85	470,078.85	112,858.16
	2200	Alimentos y Utensilios.	195,531.70	-46,378.49	149,153.21	103,669.75	103,669.75	45,483.46
	2400	Materiales y Artículos de Construcción y de Reparación.	108,245.93	195,509.47	303,755.40	278,468.81	261,553.57	25,286.59
	2500	Productos Químicos, Farmacéuticos y de Laboratorio.	81,848.32	-67,765.92	14,082.40	14,082.40	14,082.40	0.00
	2600	Combustibles, Lubricantes y Aditivos.	674,695.81	-57,709.13	616,986.68	465,121.70	465,121.70	151,864.98
	2700	Vestuario, Blancos, Prendas de Protección y Artículos Deportivos.	16,162.18	-11,290.18	4,872.00	4,872.00	4,872.00	0.00
	2900	Herramientas, Refacciones y Accesorios Menores.	315,206.02	-53,571.47	261,634.55	217,388.02	210,010.14	44,246.53
3000		<b>Servicios Generales.</b>	<b>12,544,320.16</b>	<b>1,364,045.78</b>	<b>13,908,365.94</b>	<b>10,299,034.20</b>	<b>9,915,852.18</b>	<b>3,609,331.74</b>
	3100	Servicios Básicos.	9,189,615.98	-85,972.85	9,103,643.13	6,942,044.10	6,806,939.74	2,161,599.03
	3200	Servicios de Arrendamiento.	384,075.08	342,410.38	726,485.46	571,416.96	569,537.38	155,068.48
	3300	Servicios Profesionales, Científicos, Técnicos y Otros Servicios.	461,015.80	-200,124.55	260,891.25	218,696.13	213,552.13	42,195.12
	3400	Servicios Financieros, Bancarios y Comerciales.	66,400.00	9,170.08	75,570.08	70,190.00	70,190.00	5,380.08
	3500	Servicios de Instalación, Reparación, Mantenimiento y Conservación.	795,236.95	-146,204.36	649,032.59	355,471.89	354,921.92	293,560.70
	3600	Servicios de Comunicación Social y Publicidad.	50,000.00	1,145,472.00	1,195,472.00	808,511.97	642,911.98	386,960.03
	3700	Servicios de Traslado y Viáticos.	552,671.17	172,305.12	724,976.29	510,966.95	510,966.95	214,009.34
	3800	Servicios Oficiales.	103,313.00	-56,478.10	46,834.90	40,829.90	40,829.90	6,005.00
	3900	Otros Servicios Generales.	941,992.18	183,468.06	1,125,460.24	780,906.28	706,002.18	344,553.96
9000		<b>Deuda Pública.</b>	<b>0.00</b>	<b>942,734.64</b>	<b>942,734.64</b>	<b>942,734.64</b>	<b>942,734.64</b>	<b>0.00</b>



ESTADO ANALÍTICO DEL EJERCICIO DEL PRESUPUESTO DE EGRESOS CLASIFICACIÓN POR OBJETO DEL GASTO  
(CAPITULOS Y CONCEPTOS)  
DEL 1 DE ENERO AL 30 DE SEPTIEMBRE DE 2018

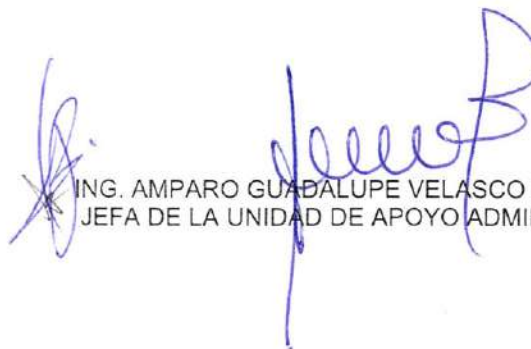
(Pesos)

RPA-1

CAPG	CG	DESCRIPCIÓN	PRESUPUESTO DE EGRESOS					SUB EJERCICIO
			APROBADO	AMPLIACIONES - REDUCCIONES	MODIFICADO	DEVENGADO	PAGADO	
9900		Adeudos de Ejercicios Fiscales Anteriores (ADEFAS).	0.00	942,734.64	942,734.64	942,734.64	942,734.64	0.00
<b>TOTAL DEL GASTO:</b>			<b>62,749,742.18</b>	<b>2,565,816.92</b>	<b>65,315,559.10</b>	<b>44,967,123.42</b>	<b>43,973,229.71</b>	<b>20,348,435.68</b>



LIC. KARINA JEANETTE TOALA BEZARES  
DIRECTORA GENERAL DEL SCHRTyC



ING. AMPARO GUADALUPE VELASCO DOMINGUEZ  
JEFA DE LA UNIDAD DE APOYO ADMINISTRATIVO



ESTADO ANALÍTICO DEL EJERCICIO DEL PRESUPUESTO DE EGRESOS CLASIFICACIÓN ECONÓMICA POR TIPO  
DE GASTO

DEL 1 DE ENERO AL 30 DE SEPTIEMBRE DE 2018

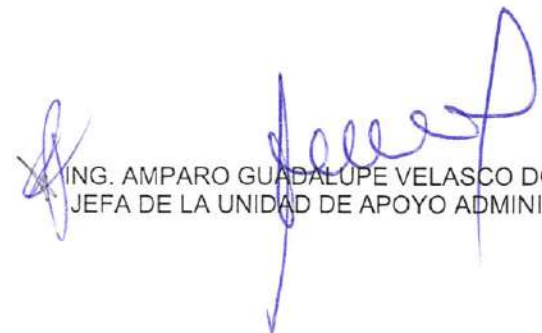
(Pesos)

RPA-2

CONCEPTO	PRESUPUESTO DE EGRESOS					SUB EJERCICIO
	APROBADO	AMPLIACIONES - REDUCCIONES	MODIFICADO	DEVENGADO	PAGADO	
GASTO CORRIENTE	62,749,742.18	1,139,153.28	63,888,895.46	43,925,419.81	43,097,126.09	19,963,475.65
GASTO DE CAPITAL	0.00	1,426,663.64	1,426,663.64	1,041,703.61	876,103.62	384,960.03
AMORTIZACIÓN DE LA DEUDA Y DISMINUCIÓN DE PASIVOS	0.00	0.00	0.00	0.00	0.00	0.00
PENSIONES Y JUBILACIONES	0.00	0.00	0.00	0.00	0.00	0.00
PARTICIPACIONES	0.00	0.00	0.00	0.00	0.00	0.00
<b>TOTAL DEL GASTO:</b>	<b>62,749,742.18</b>	<b>2,565,816.92</b>	<b>65,315,559.10</b>	<b>44,967,123.42</b>	<b>43,973,229.71</b>	<b>20,348,435.68</b>



LIC. KARINA JEANETTE TOALA BEZARES  
DIRECTORA GENERAL DEL SCHRTyC



ING. AMPARO GUADALUPE VELASCO DOMINGUEZ  
JEFA DE LA UNIDAD DE APOYO ADMINISTRATIVO

GOBIERNO CONSTITUCIONAL DEL ESTADO DE CHIAPAS  
RAMO O DEPENDENCIA: Sistema Chiapaneco de Radio, Televisión y Cinematografía  
ESTADO ANALÍTICO DEL EJERCICIO DEL PRESUPUESTO DE EGRESOS EN CLASIFICACIÓN  
ADMINISTRATIVA/ORGANISMO  
DEL 1 DE ENERO AL 30 DE SEPTIEMBRE DE 2018


(Pesos)

RPA-3

CONCEPTO	PRESUPUESTO DE EGRESOS					SUBEJERCICIO
	APROBADO	AMPLIACIONES - REDUCCIONES	MODIFICADO	DEVENGADO	PAGADO	
<b>TOTAL</b>	62,749,742.18	2,565,816.92	65,315,559.10	44,967,123.42	43,973,229.71	20,348,435.68
<b>ENTIDADES PARAESTATALES EMPRESARIALES NO FINANCIERAS CON PARTICIPACION ESTATAL MAYORITARIA</b>	62,749,742.18	2,565,816.92	65,315,559.10	44,967,123.42	43,973,229.71	20,348,435.68
Sistema Chiapaneco de Radio, Televisión y Cinematografía	62,749,742.18	2,565,816.92	65,315,559.10	44,967,123.42	43,973,229.71	20,348,435.68



LIC. KARINA JEANETTE TOALA BEZARES  
DIRECTORA GENERAL DEL SCHRTyC



LIC. AMPARO GUADALUPE VELASCO DOMINGUEZ  
JEFA DE LA UNIDAD DE APOYO ADMINISTRATIVO

GOBIERNO CONSTITUCIONAL DEL ESTADO DE CHIAPAS  
 RAMO O DEPENDENCIA: Sistema Chiapaneco de Radio, Televisión y Cinematografía  
 ESTADO ANALÍTICO DEL EJERCICIO DEL PRESUPUESTO DE EGRESOS EN CLASIFICACIÓN  
 ADMINISTRATIVA/PODERES  
 DEL 1 DE ENERO AL 30 DE SEPTIEMBRE DE 2018

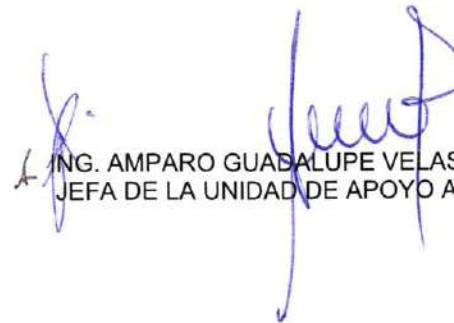
(Pesos)

RPA-4

CONCEPTO	PRESUPUESTO DE EGRESOS					SUB EJERCICIO
	APROBADO	AMPLIACIONES - REDUCCIONES	MODIFICADO	DEVENGADO	PAGADO	
PODER EJECUTIVO	NO APLICA					
PODER LEGISLATIVO	NO APLICA					
PODER JUDICIAL	NO APLICA					
ORGANOS AUTONOMOS	NO APLICA					



LIC. KARINA JEANETTE TOALA BEZARES  
DIRECTORA GENERAL DEL SCHRTyC



ING. AMPARO GUADALUPE VELASCO DOMINGUEZ  
JEFA DE LA UNIDAD DE APOYO ADMINISTRATIVO

GOBIERNO CONSTITUCIONAL DEL ESTADO DE CHIAPAS  
RAMO O DEPENDENCIA: Sistema Chiapaneco de Radio, Televisión y Cinematografía  
ESTADO ANALÍTICO DEL EJERCICIO DEL PRESUPUESTO DE EGRESOS EN CLASIFICACIÓN  
ADMINISTRATIVA/ENTIDADES  
DEL 1 DE ENERO AL 30 DE SEPTIEMBRE DE 2018

(Pesos)

RPA-5

CONCEPTO	PRESUPUESTO DE EGRESOS					SUB EJERCICIO
	APROBADO	AMPLIACIONES - REDUCCIONES	MODIFICADO	DEVENGADO	PAGADO	
<b>TOTAL</b>	62,749,742.18	2,565,816.92	65,315,559.10	44,967,123.42	43,973,229.71	20,348,435.68
<b>ENTIDADES PARAESTATALES Y FIDEICOMISOS NO EMPRESARIALES Y NO FINANCIEROS</b>	0.00	0.00	0.00	0.00	0.00	0.00
<b>INSTITUCIONES PÚBLICAS DE SEGURIDAD SOCIAL</b>	0.00	0.00	0.00	0.00	0.00	0.00
<b>ENTIDADES PARAESTATALES EMPRESARIALES NO FINANCIERAS CON PARTICIPACION ESTATAL MAYORITARIA</b>	62,749,742.18	2,565,816.92	65,315,559.10	44,967,123.42	43,973,229.71	20,348,435.68
Sistema Chiapaneco de Radio, Televisión y Cinematografía	62,749,742.18	2,565,816.92	65,315,559.10	44,967,123.42	43,973,229.71	20,348,435.68

LIC. KARINA JEANETTE TOALA BEZARES  
DIRECTORA GENERAL DEL SCHRTyC

ING. AMPARO GUADALUPE VELASCO DOMINGUEZ  
JEFA DE LA UNIDAD DE APOYO ADMINISTRATIVO

GOBIERNO DEL ESTADO DE CHIAPAS  
RAMO O DEPENDENCIA: Sistema Chiapaneco de Radio, Televisión y Cinematografía  
ESTADO ANALÍTICO DEL EJERCICIO DEL PRESUPUESTO DE EGRESOS CLASIFICACIÓN FUNCIONAL (FINALIDAD  
Y FUNCIÓN)  
DEL 1 DE ENERO AL 30 DE SEPTIEMBRE DE 2018

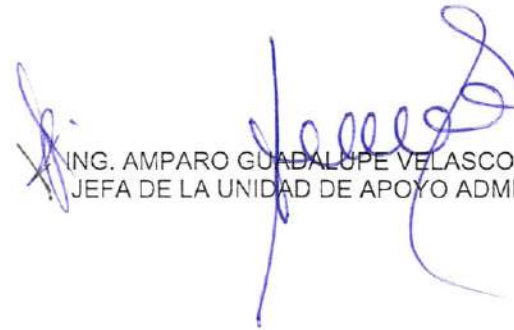
(Pesos)

RPA-6

FI	FU	CONCEPTO	EGRESOS					SUB EJERCICIO
			APROBADO	AMPLIACIONES - REDUCCIONES	MODIFICADO	DEVENGADO	PAGADO	
2		Desarrollo Social	62,749,742.18	1,623,082.28	64,372,824.46	44,024,388.78	43,030,495.07	20,348,435.68
	2.4	Recreación, cultura y otras manifestaciones sociales	62,749,742.18	1,623,082.28	64,372,824.46	44,024,388.78	43,030,495.07	20,348,435.68
4		Otras no Clasificadas en Funciones Anteriores	0.00	942,734.64	942,734.64	942,734.64	942,734.64	0.00
	4.4	ADEFAS	0.00	942,734.64	942,734.64	942,734.64	942,734.64	0.00
<b>TOTAL DEL GASTO:</b>			<b>62,749,742.18</b>	<b>2,565,816.92</b>	<b>65,315,559.10</b>	<b>44,967,123.42</b>	<b>43,973,229.71</b>	<b>20,348,435.68</b>



LIC. KARINA JEANETTE TOALA BEZARES  
DIRECTORA GENERAL DEL SCHRTyC



ING. AMPARO GUADALUPE VELASCO DOMINGUEZ  
JEFA DE LA UNIDAD DE APOYO ADMINISTRATIVO

---

# **ESTADOS E INFORMES PROGRAMÁTICOS**

---

GOBIERNO DEL ESTADO DE CHIAPAS  
RAMO O DEPENDENCIA: Sistema Chiapaneco de Radio, Televisión y Cinematografía  
GASTO POR CATEGORÍA PROGRAMÁTICA

DEL 1 DE ENERO AL 30 DE SEPTIEMBRE DE 2018

(Pesos)

RPA-7


CONCEPTO	PRESUPUESTO DE EGRESOS					SUB EJERCICIO
	APROBADO	AMPLIACIONES - REDUCCIONES	MODIFICADO	DEVENGADO	PAGADO	
<b>Programas</b>	<b>62,749,742.18</b>	<b>1,623,082.28</b>	<b>64,372,824.46</b>	<b>44,024,388.78</b>	<b>43,030,495.07</b>	<b>20,348,435.68</b>
<b>Subsidios: Sector Social y Privado o Entidades Federativas y Municipios</b>	<b>0.00</b>	<b>0.00</b>	<b>0.00</b>	<b>0.00</b>	<b>0.00</b>	<b>0.00</b>
Otros Subsidios	0.00	0.00	0.00	0.00	0.00	0.00
Sujetos a Reglas de Operación	0.00	0.00	0.00	0.00	0.00	0.00
<b>Desempeño de las Funciones</b>	<b>62,749,742.18</b>	<b>1,623,082.28</b>	<b>64,372,824.46</b>	<b>44,024,388.78</b>	<b>43,030,495.07</b>	<b>20,348,435.68</b>
Específicos	62,749,742.18	1,623,082.28	64,372,824.46	44,024,388.78	43,030,495.07	20,348,435.68
Funciones de las Fuerzas Armadas (Únicamente Gobierno Federal)	0.00	0.00	0.00	0.00	0.00	0.00
Planeación, seguimiento y evaluación de políticas públicas	0.00	0.00	0.00	0.00	0.00	0.00
Prestación de Servicios Públicos	0.00	0.00	0.00	0.00	0.00	0.00
Promoción y fomento	0.00	0.00	0.00	0.00	0.00	0.00
Provisión de Bienes Públicos	0.00	0.00	0.00	0.00	0.00	0.00
Proyectos de inversión	0.00	0.00	0.00	0.00	0.00	0.00
Regulación y supervisión	0.00	0.00	0.00	0.00	0.00	0.00
<b>Administrativos y de Apoyo</b>	<b>0.00</b>	<b>0.00</b>	<b>0.00</b>	<b>0.00</b>	<b>0.00</b>	<b>0.00</b>
Apoyo a la función pública y al mejoramiento de la gestión	0.00	0.00	0.00	0.00	0.00	0.00
Apoyo al proceso presupuestario y para mejorar la eficiencia institucional	0.00	0.00	0.00	0.00	0.00	0.00
Operaciones ajenas	0.00	0.00	0.00	0.00	0.00	0.00
<b>Compromisos</b>	<b>0.00</b>	<b>0.00</b>	<b>0.00</b>	<b>0.00</b>	<b>0.00</b>	<b>0.00</b>
Desastres Naturales	0.00	0.00	0.00	0.00	0.00	0.00
Obligaciones de cumplimiento de resolución jurisdiccional	0.00	0.00	0.00	0.00	0.00	0.00
<b>Obligaciones</b>	<b>0.00</b>	<b>0.00</b>	<b>0.00</b>	<b>0.00</b>	<b>0.00</b>	<b>0.00</b>
Aportaciones a fondos de estabilización	0.00	0.00	0.00	0.00	0.00	0.00
Aportaciones a fondos de inversión y reestructura de pensiones	0.00	0.00	0.00	0.00	0.00	0.00
Aportaciones a la seguridad social	0.00	0.00	0.00	0.00	0.00	0.00
Pensiones y jubilaciones	0.00	0.00	0.00	0.00	0.00	0.00
<b>Programas de Gasto Federalizado (Gobierno Federal)</b>	<b>0.00</b>	<b>0.00</b>	<b>0.00</b>	<b>0.00</b>	<b>0.00</b>	<b>0.00</b>
Gasto Federalizado	0.00	0.00	0.00	0.00	0.00	0.00
<b>Participaciones a entidades federativas y municipios</b>	<b>0.00</b>	<b>0.00</b>	<b>0.00</b>	<b>0.00</b>	<b>0.00</b>	<b>0.00</b>
Costo financiero, deuda o apoyos a deudores y ahorradores de la banca	0.00	0.00	0.00	0.00	0.00	0.00
Adeudos de ejercicios fiscales anteriores	0.00	0.00	0.00	0.00	0.00	0.00
	0.00	942,734.64	942,734.64	942,734.64	942,734.64	0.00
	0.00	942,734.64	942,734.64	942,734.64	942,734.64	0.00
<b>TOTAL DEL GASTO:</b>	<b>62,749,742.18</b>	<b>2,565,816.92</b>	<b>65,315,559.10</b>	<b>44,967,123.42</b>	<b>43,973,229.71</b>	<b>20,348,435.68</b>

LIC. KARINA JEANETTE TOALA BEZARES  
DIRECTORA GENERAL DEL SCHRTyC

ING. AMPARO GUADALUPE VELASCO DOMINGUEZ  
JEFA DE LA UNIDAD DE APOYO ADMINISTRATIVO

PROGRAMAS Y PROYECTOS DE INVERSIÓN  
DEL 1 DE ENERO AL 30 DE SEPTIEMBRE DEL 2018

PP	PROGRAMA PRESUPUESTARIO / PROYECTO ESTRATÉGICO	MUNICIPIO / COBERTURA	PRESUPUESTO DE EGRESOS				AVANCE % DEVENGADO/ MODIFICADO
			APROBADO	MODIFICADO	DEVENGADO	PAGADO	
112	B001	000	0.00	800,000.00	479,999.97	319,999.98	60%
112	B004	059	0.00	77,048.28	77,048.28	77,048.28	100%
112	B004	065	0.00	15,960.00	15,960.00	15,960.00	100%
112	B004	068	0.00	22,800.00	22,800.00	22,800.00	100%
112	B004	078	0.00	38,317.68	38,317.68	38,317.68	100%
112	B004	092	0.00	27,360.00	27,360.00	27,360.00	100%
112	B004	097	0.00	17,100.00	17,100.00	17,100.00	100%
112	B004	099	0.00	38,317.68	38,317.68	38,317.68	100%
112	B005	000	0.00	389,760.00	324,800.00	319,200.00	83%
<b>TOTAL</b>			<b>0.00</b>	<b>1,426,663.64</b>	<b>1,041,703.61</b>	<b>876,103.62</b>	

  
LIC. KARINA JEANETTE TOALA BEZARES  
DIRECTORA GENERAL DEL SCHRtYC

  
ING. AMPARO GUADALUPE VELASCO DOMINGUEZ  
JEFA DE LA UNIDAD DE APOYO ADMINISTRATIVO



**REINTEGROS FEDERALIZADOS**

GOBIERNO CONSTITUCIONAL DEL ESTADO DE CHIAPAS  
SISTEMA CHIAPANECO DE RADIO, TELEVISIÓN Y  
CINEMATOGRAFÍA  
SISTEMA CONTABLE 2018


FORMATO DEL EJERCICIO Y DESTINO DE GASTO FEDERALIZADO Y REINTEGROS

DEL 1o. DE ENERO AL 30 DE SEPTIEMBRE DE 2018

Fecha:

Página 1 de 1  
17/10/2018

Programa o Fondo	Destino de los Recursos	Ejercicio		Reintegro
		DEVENGADO	PAGADO	
NO APLICA	NO APLICA	0.00	0.00	0.00

  
Ing. Amparo Guadalupe Velasco Domínguez  
Jefa de la Unidad de Apoyo Administrativo

  
C.P. Danny Albert López Pascacio  
Jefe del Área de Recursos Financieros y Planeación

---

**INFORMACIÓN LEY DE DISCIPLINA  
FINANCIERA - LDF**

---

**NOMBRE DEL ENTE PÚBLICO : Sistema Chiapaneco de Radio, Televisión y Cinematografía**  
**Estado Analítico del Ejercicio del Presupuesto de Egresos Detallado – LDF 6a.**  
**Clasificación por Objeto del Gasto (Capítulo y Concepto)**


**Del 1 de Enero al 28 de septiembre de 2018**  
**(PESOS)**

Concepto	Egresos					Subejercicio
	Aprobado	Ampliaciones / Reducciones	Modificado	Devengado	Pagado	
I. Gasto No Etiquetado	62,749,742.18	-669,685.14	62,080,057.04	41,783,200.63	40,789,306.92	20,296,856.41
A. Servicios Personales	48,358,836.53	-3,064,501.32	45,294,335.21	28,966,550.26	28,401,331.69	16,307,784.95
a1) Remuneraciones al Personal de Carácter Permanente.	21,215,628.38	-1,788,247.97	19,427,380.41	14,101,792.81	14,101,702.81	5,325,587.60
a2) Remuneraciones al Personal de Carácter Transitorio.	0.00	0.00	0.00	0.00	0.00	0.00
a3) Remuneraciones Adicionales y Especiales.	15,026,745.93	-1,110,548.34	13,916,197.59	6,365,345.59	6,186,558.97	7,549,852.00
a4) Seguridad Social.	7,873,072.68	-358,225.54	7,514,847.14	5,309,857.18	4,904,425.23	2,204,989.96
a5) Otras Prestaciones Sociales y Económicas.	1,987,725.96	557,852.25	2,545,578.21	1,675,474.70	1,675,474.70	870,103.51
a6) Previsiones.	0.00	0.00	0.00	0.00	0.00	0.00
a7) Pago de Estímulos a Servidores Públicos.	2,255,663.58	-365,331.72	1,890,331.86	1,533,079.98	1,533,079.88	357,251.88
B. Materiales y Suministros.	1,846,585.49	88,035.78	1,934,621.25	1,554,881.53	1,529,388.41	379,739.72
b1) Materiales de Administración, Emisión de Documentos y Artículos Oficiales.	464,895.53	129,241.48	594,137.01	471,278.65	470,878.85	112,858.16
b2) Alimentos y Utensilios.	195,531.70	-46,378.49	149,153.21	103,669.75	103,669.75	45,483.46
b3) Materias Primas y Materiales de Producción y Comercialización.	0.00	0.00	0.00	0.00	0.00	0.00
b4) Materiales y Artículos de Construcción y de Reparación.	108,245.93	195,509.47	303,755.40	276,408.81	261,963.67	25,286.59
b5) Productos Químicos, Farmacéuticos y de Laboratorio.	81,848.32	-67,765.92	14,082.40	14,082.40	14,082.40	0.00
b6) Combustibles, Lubricantes y Aditivos.	674,695.81	-57,709.13	616,986.68	465,121.70	465,121.70	151,864.98
b7) Vestuario, Blancos, Prendas de Protección y Artículos Deportivos.	16,162.18	-11,290.18	4,872.00	4,872.00	4,872.00	0.00
b8) Materiales y Suministros para Seguridad.	0.00	0.00	0.00	0.00	0.00	0.00
b9) Herramientas, Retenciones y Accesorios Menores.	315,206.02	-53,571.47	261,634.55	217,388.02	210,010.14	44,246.53
C. Servicios Generales	12,644,320.16	1,364,045.78	13,908,365.94	10,299,034.20	9,915,862.18	3,609,331.74
c1) Servicios Básicos.	9,169,615.98	-85,972.85	9,103,643.13	6,942,044.10	6,806,939.74	1,155,068.48
c2) Servicios de Arrendamiento.	384,075.08	342,410.38	726,485.46	571,416.98	569,537.38	155,068.48
c3) Servicios Profesionales, Científicos, Técnicos y Otros Servicios.	461,015.80	-200,124.55	260,891.25	218,696.13	213,552.13	42,195.12
c4) Servicios Financieros, Bancarios y Comerciales.	66,400.00	9,170.08	75,570.08	70,190.00	70,190.00	5,380.08
c5) Servicios de Instalación, Reparación, Mantenimiento y Conservación.	795,236.95	-146,204.36	649,032.59	355,471.89	354,921.92	293,560.70
c6) Servicios de Comunicación Social y Publicidad.	50,000.00	1,145,472.00	1,195,472.00	898,511.97	842,911.98	386,960.03
c7) Servicios de Traslado y Viáticos.	552,671.17	172,305.12	724,976.29	510,966.95	510,966.95	214,009.34
c8) Servicios Oficiales.	103,313.00	-56,478.10	46,834.90	40,829.90	40,829.90	6,005.00
c9) Otros Servicios Generales.	941,922.18	183,468.06	1,125,460.24	780,906.28	706,002.18	344,553.96
D. Transferencias, Asignaciones, Subsidios y Otras Ayudas.	0.00	0.00	0.00	0.00	0.00	0.00
d1) Transferencias Internas y Asignaciones al Sector Público.	0.00	0.00	0.00	0.00	0.00	0.00
d2) Transferencias al Resto del Sector Público.	0.00	0.00	0.00	0.00	0.00	0.00
d3) Subsidios y Subvenciones.	0.00	0.00	0.00	0.00	0.00	0.00
d4) Ayudas Sociales.	0.00	0.00	0.00	0.00	0.00	0.00
d5) Pensiones y Jubilaciones.	0.00	0.00	0.00	0.00	0.00	0.00
d6) Transferencias a Fideicomisos, Mandatos y Otros Análogos.	0.00	0.00	0.00	0.00	0.00	0.00
d7) Transferencias a la Seguridad Social.	0.00	0.00	0.00	0.00	0.00	0.00
d8) Donativos.	0.00	0.00	0.00	0.00	0.00	0.00
d9) Transferencias al Exterior.	0.00	0.00	0.00	0.00	0.00	0.00
E. Bienes Muebles, Inmuebles e Intangibles.	0.00	0.00	0.00	0.00	0.00	0.00
e1) Mobiliario y Equipo de Administración.	0.00	0.00	0.00	0.00	0.00	0.00
e2) Mobiliario y Equipo Educativo y Recreativo.	0.00	0.00	0.00	0.00	0.00	0.00
e3) Equipo e Instrumental Médico y de Laboratorio.	0.00	0.00	0.00	0.00	0.00	0.00
e4) Vehículos y Equipo de Transporte.	0.00	0.00	0.00	0.00	0.00	0.00
e5) Equipo de Defensa y Seguridad.	0.00	0.00	0.00	0.00	0.00	0.00
e6) Maquinaria, Otros Equipos y Herramientas.	0.00	0.00	0.00	0.00	0.00	0.00
e7) Activos Biológicos.	0.00	0.00	0.00	0.00	0.00	0.00
e8) Bienes Inmuebles.	0.00	0.00	0.00	0.00	0.00	0.00
e9) Activos Intangibles.	0.00	0.00	0.00	0.00	0.00	0.00
F. Inversión Pública.	0.00	0.00	0.00	0.00	0.00	0.00
f1) Obra Pública en Bienes de Dominio Público.	0.00	0.00	0.00	0.00	0.00	0.00
f2) Obra Pública en Bienes Propios.	0.00	0.00	0.00	0.00	0.00	0.00
f3) Proyectos Productivos y Acciones de Fomento.	0.00	0.00	0.00	0.00	0.00	0.00
G. Inversiones Financieras y Otras Provisiones.	0.00	0.00	0.00	0.00	0.00	0.00
g1) Inversiones para el Fomento de Actividades Productivas.	0.00	0.00	0.00	0.00	0.00	0.00
g2) Acciones y Participaciones de Capital.	0.00	0.00	0.00	0.00	0.00	0.00
g3) Compra de Títulos y Valores.	0.00	0.00	0.00	0.00	0.00	0.00
g4) Concesión de Préstamos.	0.00	0.00	0.00	0.00	0.00	0.00
g5) Inversiones en Fideicomisos, Mandatos y Otros Análogos.	0.00	0.00	0.00	0.00	0.00	0.00
Fideicomiso de Desastres Naturales (informativo)	0.00	0.00	0.00	0.00	0.00	0.00
g6) Otras Inversiones Financieras.	0.00	0.00	0.00	0.00	0.00	0.00
g7) Provisiones para Contingencias y Otras Erogaciones Especiales.	0.00	0.00	0.00	0.00	0.00	0.00
H. Participaciones y Aportaciones.	0.00	0.00	0.00	0.00	0.00	0.00
h1) Participaciones.	0.00	0.00	0.00	0.00	0.00	0.00
h2) Aportaciones.	0.00	0.00	0.00	0.00	0.00	0.00
h3) Convenios.	0.00	0.00	0.00	0.00	0.00	0.00
I. Deuda Pública.	0.00	942,734.64	942,734.64	942,734.64	942,734.64	0.00
i1) Amortización de la Deuda Pública.	0.00	0.00	0.00	0.00	0.00	0.00
i2) Intereses de la Deuda Pública.	0.00	0.00	0.00	0.00	0.00	0.00
i3) Comisiones de la Deuda Pública.	0.00	0.00	0.00	0.00	0.00	0.00
i4) Gastos de la Deuda Pública.	0.00	0.00	0.00	0.00	0.00	0.00
i5) Costo por Coberturas.	0.00	0.00	0.00	0.00	0.00	0.00
i6) Apoyos Financieros.	0.00	0.00	0.00	0.00	0.00	0.00
i7) Adudos de Ejercicios Fiscales Anteriores (ADEFAS).	0.00	942,734.64	942,734.64	942,734.64	942,734.64	0.00
II. Gasto Etiquetado	0.00	3,235,502.06	3,235,502.06	3,183,922.79	3,183,922.79	51,579.27
A. Servicios Personales	0.00	3,235,502.06	3,235,502.06	3,183,922.79	3,183,922.79	51,579.27
a1) Remuneraciones al Personal de Carácter Permanente.	0.00	1,767,969.06	1,767,969.06	1,767,950.70	1,767,950.70	18.36
a2) Remuneraciones al Personal de Carácter Transitorio.	0.00	0.00	0.00	0.00	0.00	0.00
a3) Remuneraciones Adicionales y Especiales.	0.00	591,937.95	591,937.95	565,550.39	565,550.39	26,387.56
a4) Seguridad Social.	0.00	372,010.83	372,010.83	348,772.86	348,772.86	23,237.97
a5) Otras Prestaciones Sociales y Económicas.	0.00	167,345.54	167,345.54	167,345.54	167,345.54	0.00
a6) Previsiones.	0.00	0.00	0.00	0.00	0.00	0.00
a7) Pago de Estímulos a Servidores Públicos.	0.00	336,238.68	336,238.68	334,303.30	334,303.30	1,935.38
B. Materiales y Suministros.	0.00	0.00	0.00	0.00	0.00	0.00
b1) Materiales de Administración, Emisión de Documentos y Artículos Oficiales.	0.00	0.00	0.00	0.00	0.00	0.00
b2) Alimentos y Utensilios.	0.00	0.00	0.00	0.00	0.00	0.00
b3) Materias Primas y Materiales de Producción y Comercialización.	0.00	0.00	0.00	0.00	0.00	0.00
b4) Materiales y Artículos de Construcción y de Reparación.	0.00	0.00	0.00	0.00	0.00	0.00

Ing. Amparo Guadalupe Velasco Domínguez  
 Jefa de la Unidad de Apoyo Administrativo


**NOMBRE DEL ENTE PÚBLICO : Sistema Chiapaneco de Radio, Televisión y Cinematografía**  
**Estado Analítico del Ejercicio del Presupuesto de Egresos Detallado – LDF 6a.**  
**Clasificación por Objeto del Gasto (Capítulo y Concepto)**  
**Del 1 de Enero al 28 de septiembre de 2018**  
**(PESOS)**

Concepto	Egresos					Subejercicio
	Aprobado	Ampliaciones / Reducciones	Modificado	Devengado	Pagado	
b5) Productos Químicos, Farmacéuticos y de Laboratorio.	0.00	0.00	0.00	0.00	0.00	0.00
b6) Combustibles, Lubricantes y Aditivos.	0.00	0.00	0.00	0.00	0.00	0.00
b7) Vestuario, Blancos, Prendas de Protección y Artículos Deportivos.	0.00	0.00	0.00	0.00	0.00	0.00
b8) Materiales y Suministros para Seguridad.	0.00	0.00	0.00	0.00	0.00	0.00
b9) Herramientas, Refacciones y Accesorios Menores.	0.00	0.00	0.00	0.00	0.00	0.00
C. Servicios Generales.	0.00	0.00	0.00	0.00	0.00	0.00
c1) Servicios Básicos	0.00	0.00	0.00	0.00	0.00	0.00
c2) Servicios de Arrendamiento	0.00	0.00	0.00	0.00	0.00	0.00
c3) Servicios Profesionales, Científicos, Técnicos y Otros Servicios.	0.00	0.00	0.00	0.00	0.00	0.00
c4) Servicios Financieros, Bancarios y Comerciales.	0.00	0.00	0.00	0.00	0.00	0.00
c5) Servicios de Instalación, Reparación, Mantenimiento y Conservación.	0.00	0.00	0.00	0.00	0.00	0.00
c6) Servicios de Comunicación Social y Publicidad.	0.00	0.00	0.00	0.00	0.00	0.00
c7) Servicios de Traslado y Viáticos.	0.00	0.00	0.00	0.00	0.00	0.00
c8) Servicios Oficiales.	0.00	0.00	0.00	0.00	0.00	0.00
c9) Otros Servicios Generales.	0.00	0.00	0.00	0.00	0.00	0.00
D. Transferencias, Asignaciones, Subsidios y Otras Ayudas.	0.00	0.00	0.00	0.00	0.00	0.00
d1) Transferencias Internas y Asignaciones al Sector Público.	0.00	0.00	0.00	0.00	0.00	0.00
d2) Transferencias al Resto del Sector Público.	0.00	0.00	0.00	0.00	0.00	0.00
d3) Subsidios y Subvenciones	0.00	0.00	0.00	0.00	0.00	0.00
d4) Ayudas Sociales.	0.00	0.00	0.00	0.00	0.00	0.00
d5) Pensiones y Jubilaciones.	0.00	0.00	0.00	0.00	0.00	0.00
d6) Transferencias a Fideicomisos, Mandatos y Otros Análogos.	0.00	0.00	0.00	0.00	0.00	0.00
d7) Transferencias a la Seguridad Social	0.00	0.00	0.00	0.00	0.00	0.00
d8) Donativos	0.00	0.00	0.00	0.00	0.00	0.00
d9) Transferencias al Exterior.	0.00	0.00	0.00	0.00	0.00	0.00
E. Bienes Muebles, Inmuebles e Intangibles.	0.00	0.00	0.00	0.00	0.00	0.00
e1) Mobiliario y Equipo de Administración.	0.00	0.00	0.00	0.00	0.00	0.00
e2) Mobiliario y Equipo Educativo y Recreativo.	0.00	0.00	0.00	0.00	0.00	0.00
e3) Equipo e Instrumental Médico y de Laboratorio.	0.00	0.00	0.00	0.00	0.00	0.00
e4) Vehículos y Equipo de Transporte.	0.00	0.00	0.00	0.00	0.00	0.00
e5) Equipo de Defensa y Seguridad.	0.00	0.00	0.00	0.00	0.00	0.00
e6) Maquinaria, Otros Equipos y Herramientas.	0.00	0.00	0.00	0.00	0.00	0.00
e7) Activos Biológicos.	0.00	0.00	0.00	0.00	0.00	0.00
e8) Bienes Inmuebles.	0.00	0.00	0.00	0.00	0.00	0.00
e9) Activos Intangibles.	0.00	0.00	0.00	0.00	0.00	0.00
F. Inversión Pública.	0.00	0.00	0.00	0.00	0.00	0.00
f1) Obra Pública en Bienes de Dominio Público.	0.00	0.00	0.00	0.00	0.00	0.00
f2) Obra Pública en Bienes Propios.	0.00	0.00	0.00	0.00	0.00	0.00
f3) Proyectos Productivos y Acciones de Fomento	0.00	0.00	0.00	0.00	0.00	0.00
G. Inversiones Financieras y Otras Provisiones.	0.00	0.00	0.00	0.00	0.00	0.00
g1) Inversiones para el Fomento de Actividades Productivas	0.00	0.00	0.00	0.00	0.00	0.00
g2) Acciones y Participaciones de Capital	0.00	0.00	0.00	0.00	0.00	0.00
g3) Compra de Títulos y Valores	0.00	0.00	0.00	0.00	0.00	0.00
g4) Concesión de Préstamos.	0.00	0.00	0.00	0.00	0.00	0.00
g5) Inversiones en Fideicomisos, Mandatos y Otros Análogos.	0.00	0.00	0.00	0.00	0.00	0.00
Fideicomiso de Desastres Naturales (Informativo)						
g6) Otras Inversiones Financieras	0.00	0.00	0.00	0.00	0.00	0.00
g7) Provisiones para Contingencias y Otras Erogaciones Especiales.	0.00	0.00	0.00	0.00	0.00	0.00
H. Participaciones y Aportaciones.	0.00	0.00	0.00	0.00	0.00	0.00
h1) Participaciones.	0.00	0.00	0.00	0.00	0.00	0.00
h2) Aportaciones.	0.00	0.00	0.00	0.00	0.00	0.00
h3) Convenios.	0.00	0.00	0.00	0.00	0.00	0.00
I. Deuda Pública.	0.00	0.00	0.00	0.00	0.00	0.00
i1) Amortización de la Deuda Pública.	0.00	0.00	0.00	0.00	0.00	0.00
i2) Intereses de la Deuda Pública.	0.00	0.00	0.00	0.00	0.00	0.00
i3) Comisiones de la Deuda Pública.	0.00	0.00	0.00	0.00	0.00	0.00
i4) Gastos de la Deuda Pública.	0.00	0.00	0.00	0.00	0.00	0.00
i5) Costo por Coberturas.	0.00	0.00	0.00	0.00	0.00	0.00
i6) Apoyos Financieros	0.00	0.00	0.00	0.00	0.00	0.00
i7) Adeudos de Ejercicios Fiscales Anteriores (ADEFAS).	0.00	0.00	0.00	0.00	0.00	0.00
<b>III. Total de Egresos</b>	<b>62,749,742.18</b>	<b>2,565,816.92</b>	<b>65,315,559.10</b>	<b>44,967,123.42</b>	<b>45,973,229.71</b>	<b>20,348,435.68</b>

  
**Ing. Amparo Guadalupe Velasco Domínguez**  
**Jefa de la Unidad de Apoyo Administrativo**

**NOMBRE DEL ENTE PÚBLICO : Sistema Chiapaneco de Radio, Televisión y Cinematografía**  
**Estado Analítico del Ejercicio del Presupuesto de Egresos Detallado – LDF 6b.**  
**Clasificación Administrativa**  
**Del 1 de Enero al 28 de septiembre de 2018**  
**(PESOS)**

Concepto	Egresos					Subejercicio
	Aprobado	Ampliaciones / Reducciones	Modificado	Devengado	Pagado	
<b>I. Gasto No Etiquetado</b>	<b>62,749,742.18</b>	<b>-669,685.14</b>	<b>62,080,057.04</b>	<b>41,783,200.63</b>	<b>40,789,306.92</b>	<b>20,296,856.41</b>
F. Entidades Paraestatales Empresariales No Financieras Con Participación Estatal Mayoritaria	62,749,742.18	-669,685.14	62,080,057.04	41,783,200.63	40,789,306.92	20,296,856.41
Sistema Chiapaneco de Radio, Televisión y Cinematografía	62,749,742.18	-669,685.14	62,080,057.04	41,783,200.63	40,789,306.92	20,296,856.41
<b>II. Gasto Etiquetado</b>	<b>0.00</b>	<b>3,235,502.06</b>	<b>3,235,502.06</b>	<b>3,183,922.79</b>	<b>3,183,922.79</b>	<b>51,579.27</b>
F. Entidades Paraestatales Empresariales No Financieras Con Participación Estatal Mayoritaria	0.00	3,235,502.06	3,235,502.06	3,183,922.79	3,183,922.79	51,579.27
Sistema Chiapaneco de Radio, Televisión y Cinematografía	0.00	3,235,502.06	3,235,502.06	3,183,922.79	3,183,922.79	51,579.27
<b>III. Total de Egresos</b>	<b>62,749,742.18</b>	<b>2,565,816.92</b>	<b>65,315,559.10</b>	<b>44,967,123.42</b>	<b>43,973,229.71</b>	<b>20,348,435.68</b>

  
 Ing. Amparo Guadalupe Velasco Domínguez  
 Jefa de la Unidad de Apoyo Administrativo

**NOMBRE DEL ENTE PÚBLICO : Sistema Chiapaneco de Radio, Televisión y Cinematografía**

Estado Analítico del Ejercicio del Presupuesto de Egresos Detallado – LDF 6c.

Clasificación Funcional (Finalidad y Función)

Del 1 de Enero al 28 de septiembre de 2018

(PESOS)

Concepto	Egresos					Subejercicio
	Aprobado	Ampliaciones / Reducciones	Modificado	Devengado	Pagado	
<b>I. Gasto No Etiquetado</b>	62,749,742.18	-669,685.14	62,080,057.04	41,783,200.63	40,789,306.92	20,296,856.41
<b>A. Gobierno</b>	0.00	0.00	0.00	0.00	0.00	0.00
a1) Legislación	0.00	0.00	0.00	0.00	0.00	0.00
a2) Justicia	0.00	0.00	0.00	0.00	0.00	0.00
a3) Coordinación de la política de gobierno	0.00	0.00	0.00	0.00	0.00	0.00
a4) Relaciones exteriores	0.00	0.00	0.00	0.00	0.00	0.00
a5) Asuntos financieros y hacendarios	0.00	0.00	0.00	0.00	0.00	0.00
a6) Seguridad Nacional	0.00	0.00	0.00	0.00	0.00	0.00
a7) Asuntos de orden público y de seguridad interior	0.00	0.00	0.00	0.00	0.00	0.00
a8) Otros servicios generales	0.00	0.00	0.00	0.00	0.00	0.00
<b>B. Desarrollo Social</b>	62,749,742.18	-1,612,419.78	61,137,322.40	40,840,465.99	39,846,572.28	20,296,856.41
b1) Protección ambiental	0.00	0.00	0.00	0.00	0.00	0.00
b2) Vivienda y servicios a la comunidad	0.00	0.00	0.00	0.00	0.00	0.00
b3) Salud	0.00	0.00	0.00	0.00	0.00	0.00
b4) Recreación, cultura y otras manifestaciones sociales	62,749,742.18	-1,612,419.78	61,137,322.40	40,840,465.99	39,846,572.28	20,296,856.41
b5) Educación	0.00	0.00	0.00	0.00	0.00	0.00
b6) Protección social	0.00	0.00	0.00	0.00	0.00	0.00
b7) Otros Asuntos Sociales	0.00	0.00	0.00	0.00	0.00	0.00
<b>C. Desarrollo Económico</b>	0.00	0.00	0.00	0.00	0.00	0.00
c1) Asuntos económicos, comerciales y laborales en general	0.00	0.00	0.00	0.00	0.00	0.00
c2) Agropecuaria, silvicultura, pesca y caza	0.00	0.00	0.00	0.00	0.00	0.00
c3) Combustibles y energía	0.00	0.00	0.00	0.00	0.00	0.00
c4) Minería, manufacturas y construcción	0.00	0.00	0.00	0.00	0.00	0.00
c5) Transporte	0.00	0.00	0.00	0.00	0.00	0.00
c6) Comunicaciones	0.00	0.00	0.00	0.00	0.00	0.00
c7) Turismo	0.00	0.00	0.00	0.00	0.00	0.00
c8) Ciencia, tecnología e innovación	0.00	0.00	0.00	0.00	0.00	0.00
c9) Otras industrias y otros asuntos económicos	0.00	0.00	0.00	0.00	0.00	0.00
<b>D. Otras no Clasificadas en Funciones Anteriores</b>	0.00	942,734.64	942,734.64	942,734.64	942,734.64	0.00
d1) Transac. de la deuda pública/costo financiero de la deuda	0.00	0.00	0.00	0.00	0.00	0.00
d2) Transf., part. y aport. entre diferentes niv. y ord. de gob.	0.00	0.00	0.00	0.00	0.00	0.00
d3) Saneamiento del Sistema Financiero	0.00	0.00	0.00	0.00	0.00	0.00
d4) Adeudos de Ejercicios Fiscales Anteriores	0.00	942,734.64	942,734.64	942,734.64	942,734.64	0.00
<b>II. Gasto Etiquetado</b>	0.00	3,235,502.06	3,235,502.06	3,183,922.79	3,183,922.79	51,579.27
<b>A. Gobierno</b>	0.00	0.00	0.00	0.00	0.00	0.00
a1) Legislación	0.00	0.00	0.00	0.00	0.00	0.00
a2) Justicia	0.00	0.00	0.00	0.00	0.00	0.00
a3) Coordinación de la política de gobierno	0.00	0.00	0.00	0.00	0.00	0.00
a4) Relaciones exteriores	0.00	0.00	0.00	0.00	0.00	0.00
a5) Asuntos financieros y hacendarios	0.00	0.00	0.00	0.00	0.00	0.00
a6) Seguridad Nacional	0.00	0.00	0.00	0.00	0.00	0.00
a7) Asuntos de orden público y de seguridad interior	0.00	0.00	0.00	0.00	0.00	0.00
a8) Otros servicios generales	0.00	0.00	0.00	0.00	0.00	0.00
<b>B. Desarrollo Social</b>	0.00	3,235,502.06	3,235,502.06	3,183,922.79	3,183,922.79	51,579.27
b1) Protección ambiental	0.00	0.00	0.00	0.00	0.00	0.00
b2) Vivienda y servicios a la comunidad	0.00	0.00	0.00	0.00	0.00	0.00
b3) Salud	0.00	0.00	0.00	0.00	0.00	0.00
b4) Recreación, cultura y otras manifestaciones sociales	0.00	3,235,502.06	3,235,502.06	3,183,922.79	3,183,922.79	51,579.27
b5) Educación	0.00	0.00	0.00	0.00	0.00	0.00
b6) Protección social	0.00	0.00	0.00	0.00	0.00	0.00
b7) Otros Asuntos Sociales	0.00	0.00	0.00	0.00	0.00	0.00
<b>C. Desarrollo Económico</b>	0.00	0.00	0.00	0.00	0.00	0.00
c1) Asuntos económicos, comerciales y laborales en general	0.00	0.00	0.00	0.00	0.00	0.00
c2) Agropecuaria, silvicultura, pesca y caza	0.00	0.00	0.00	0.00	0.00	0.00
c3) Combustibles y energía	0.00	0.00	0.00	0.00	0.00	0.00
c4) Minería, manufacturas y construcción	0.00	0.00	0.00	0.00	0.00	0.00
c5) Transporte	0.00	0.00	0.00	0.00	0.00	0.00
c6) Comunicaciones	0.00	0.00	0.00	0.00	0.00	0.00
c7) Turismo	0.00	0.00	0.00	0.00	0.00	0.00
c8) Ciencia, tecnología e innovación	0.00	0.00	0.00	0.00	0.00	0.00
c9) Otras industrias y otros asuntos económicos	0.00	0.00	0.00	0.00	0.00	0.00
<b>D. Otras no Clasificadas en Funciones Anteriores</b>	0.00	0.00	0.00	0.00	0.00	0.00
d1) Transac. de la deuda pública/costo financiero de la deuda	0.00	0.00	0.00	0.00	0.00	0.00
d2) Transf., part. y aport. entre diferentes niv. y ord. de gob.	0.00	0.00	0.00	0.00	0.00	0.00
d3) Saneamiento del Sistema Financiero	0.00	0.00	0.00	0.00	0.00	0.00
d4) Adeudos de Ejercicios Fiscales Anteriores	0.00	0.00	0.00	0.00	0.00	0.00
<b>III. Total de Egresos</b>	62,749,742.18	2,565,816.92	65,315,559.10	44,967,123.42	43,973,229.71	20,348,435.68

Ing. Amparo Guadalupe Velasco Domínguez  
Jefa de la Unidad de Apoyo Administrativo

**NOMBRE DEL ENTE PÚBLICO : Sistema Chiapaneco de Radio, Televisión y Cinematografía**  
**Estado Analítico del Ejercicio del Presupuesto de Egresos Detallado – LDF 6d.**  
**Clasificación de Servicios Personales por Categoría**  
**Del 1 de Enero al 28 de septiembre de 2018**  
**(PESOS)**

Concepto	Egresos					Subejercicio
	Aprobado	Ampliaciones / Reducciones	Modificado	Devengado	Pagado	
I. Gasto No Etiquetado	49,180,828.71	-3,061,081.31	46,119,747.40	29,512,013.85	28,863,491.18	16,607,733.55
A. Personal Administrativo y de Servicio Público	49,180,828.71	-3,061,081.31	46,119,747.40	29,512,013.85	28,863,491.18	16,607,733.55
B. Magisterio	0.00	0.00	0.00	0.00	0.00	0.00
C. Servicios de Salud	0.00	0.00	0.00	0.00	0.00	0.00
c1) Personal Administrativo	0.00	0.00	0.00	0.00	0.00	0.00
c2) Personal Médico, Paramédico y Afín	0.00	0.00	0.00	0.00	0.00	0.00
D. Seguridad Pública	0.00	0.00	0.00	0.00	0.00	0.00
E. Gastos Asociados a la Implementación de Nuevas Leyes Federales o Reformas a las mismas	0.00	0.00	0.00	0.00	0.00	0.00
e1) Nombre del Programa o Ley 1	0.00	0.00	0.00	0.00	0.00	0.00
F. Sentencias Laborales Definitivas	0.00	0.00	0.00	0.00	0.00	0.00
II. Gasto Etiquetado	0.00	3,235,502.06	3,235,502.06	3,183,922.79	3,183,922.79	51,579.27
A. Personal Administrativo y de Servicio Público	0.00	3,235,502.06	3,235,502.06	3,183,922.79	3,183,922.79	51,579.27
B. Magisterio	0.00	0.00	0.00	0.00	0.00	0.00
C. Servicios de Salud	0.00	0.00	0.00	0.00	0.00	0.00
c1) Personal Administrativo	0.00	0.00	0.00	0.00	0.00	0.00
c2) Personal Médico, Paramédico y Afín	0.00	0.00	0.00	0.00	0.00	0.00
D. Seguridad Pública	0.00	0.00	0.00	0.00	0.00	0.00
E. Gastos Asociados a la Implementación de Nuevas Leyes Federales o Reformas a las mismas	0.00	0.00	0.00	0.00	0.00	0.00
e1) Nombre del Programa o Ley 1	0.00	0.00	0.00	0.00	0.00	0.00
F. Sentencias Laborales Definitivas	0.00	0.00	0.00	0.00	0.00	0.00
III. Total del Gasto en Servicios Personales	49,180,828.71	174,420.75	49,355,249.46	32,695,936.64	32,047,413.97	16,659,312.82



Ing. Amparo Guadalupe Velasco Domínguez  
 Jefa de la Unidad de Apoyo Administrativo



---

# **INFORMACIÓN DE ANÁLISIS E INTEGRACION**

---

**APLICACIÓN DEL PRESUPUESTO TOTAL POR RUBROS**


Del 1 de Enero al 30 de Septiembre del 2018

**2121 077 0 SISTEMA CHIAPANECO DE RADIO, TELEVISION Y CINEMATOGRAFIA**

CAPITULO	PRESUPUESTO DE EGRESOS					
	AFROBADO ANUAL	MODIFICADO	COMPROMETIDO	DEVENGADO	EJERCIDO	PAGADO
<b>RECURSOS PRESUPUESTARIOS</b>						
1000 Servicios Personales	48,358,836.53	48,529,837.27	32,170,473.05	32,170,473.05	31,585,254.48	31,585,254.48
2000 Materiales y Suministros	1,846,585.49	1,934,621.25	1,554,881.53	1,554,881.53	1,551,303.53	1,529,388.41
3000 Servicios Generales	12,544,320.16	13,908,365.94	10,299,034.20	10,299,034.20	10,024,580.54	9,915,852.18
4000 Transferencias, Asignaciones, Subsidios y Otras Ayudas						
5000 Bienes Muebles, Inmuebles e Intangibles						
6000 Inversión Pública						
7000 Inversiones Financieras y Otras Provisiones						
8000 Participaciones y Aportaciones						
9000 Deuda Pública	0.00	942,734.64	942,734.64	942,734.64	942,734.64	942,734.64
<b>Subtotal</b>	<b>62,749,742.18</b>	<b>65,315,559.10</b>	<b>44,967,123.42</b>	<b>44,967,123.42</b>	<b>44,103,873.19</b>	<b>43,973,229.71</b>
<b>RECURSOS PROPIOS</b>						
1000 Servicios Personales						
2000 Materiales y Suministros						
3000 Servicios Generales						
4000 Transferencias, Asignaciones, Subsidios y Otras Ayudas						
<b>Subtotal</b>	<b>0.00</b>	<b>0.00</b>	<b>0.00</b>	<b>0.00</b>	<b>0.00</b>	<b>0.00</b>
<b>RECURSOS AJENOS</b>						
1000 Servicios Personales						
2000 Materiales y Suministros						
3000 Servicios Generales						
4000 Transferencias, Asignaciones, Subsidios y Otras Ayudas						
<b>Subtotal</b>	<b>0.00</b>	<b>0.00</b>	<b>0.00</b>	<b>0.00</b>	<b>0.00</b>	<b>0.00</b>
<b>RECURSOS FEDERALES NO PRESUPUESTARIOS</b>						
1000 Servicios Personales						
2000 Materiales y Suministros						
3000 Servicios Generales						
4000 Transferencias, Asignaciones, Subsidios y Otras Ayudas						
<b>Subtotal</b>	<b>0.00</b>	<b>0.00</b>	<b>0.00</b>	<b>0.00</b>	<b>0.00</b>	<b>0.00</b>
<b>TOTAL</b>	<b>62,749,742.18</b>	<b>65,315,559.10</b>	<b>44,967,123.42</b>	<b>44,967,123.42</b>	<b>44,103,873.19</b>	<b>43,973,229.71</b>

  
LIC. KARINA JEANETTE TOALA BEZARES  
DIRECTORA GENERAL DEL SCHRtyC

  
ING. AMPARO GUADALUPE VELASCO DOMINGUEZ  
JEFA DE LA UNIDAD DE APOYO ADMINISTRATIVO

  
C.P. DANNY ALBERT LOPEZ PASCACIO  
JEFE DEL AREA DE RECURSO FINANCIERO Y PLAN.

**ANÁLISIS DE LAS PRINCIPALES VARIACIONES Y ADECUACIONES AL PRESUPUESTO DE EGRESOS**

Del 1 de Enero al 30 de Septiembre del 2018

**2121 077 0 SISTEMA CHIAPANECO DE RADIO, TELEVISION Y CINEMATOGRAFIA**

PRESUPUESTO DE EGRESOS				VARIACIÓN EN RELACIÓN AL:	
APROBADO ANUAL	AMPLIACIONES / REDUCCIONES	MODIFICADO	DEVENGADO	APROBADO ANUAL	%
1	2	3	4	5 = 4-1	
62,749,742.18	2,565,816.92	65,315,559.10	44,967,123.42	(17,782,618.76)	-28.3

**Análisis de la Razón de la Variación a Nivel Programa o Fondo**

**5811 01 Fondo General de Participaciones.** La variación de \$-20,561,988.76 se debe a que existen recursos pendientes por ejercer en los meses de Octubre a Diciembre del presente ejercicio.


**5842 01 Impuesto a la Venta Final de Gasolina y Diesel.** La variación de \$-417,552.78 se debe a que existen recursos pendientes por ejercer en los meses de Octubre a Diciembre del presente ejercicio.

**5843 01 ISR Participable Estatal.** La variación de \$12,999.99 se debe a que existen recursos pagados para el Mantenimiento y Conservación de Maquinaria y Equipo.


**7Y12 02 Fondo para el Fortalecimiento Financiero. Ramo 23-U135.** La variación de \$3,183,922.79 se debe a la adecuación presupuestaria mediante ampliación al presupuesto que se le dio al capítulo 1000.- Servicios Personales en este fondo.

**Integración de la Modificación al Presupuesto de Egresos (Ampliaciones/Reducciones)**


Ampliación Líquida por un monto de \$ **2'565,816.92**; por concepto de pago de ADEFAS del gasto Institucional, proyecto de Inversión de Programas para la Radio Infantil, Programas Noticioso de Televisión, Liquidación y Servicios Personales y Mantenimiento de equipo.



LIC. KARINA JEANETTE TOALA BEZARES  
DIRECTORA GENERAL DEL SCHRtyC



ING. AMPARO GUADALUPE VELASCO DOMINGUEZ  
JEFA DE LA UNIDAD DE APOYO ADMINISTRATIVO




C.P. DANNY ALBERT LOPEZ PASCACIO  
JEFE DEL AREA DE RECURSO FINANCIERO Y PLAN.

**ANÁLISIS DEL CAPITULO 9000 DEUDA PÚBLICA (ADEFAS)**


Del 1 de Enero al 30 de Septiembre del 2018

**2121 077 0 SISTEMA CHIAPANECO DE RADIO, TELEVISION Y CINEMATOGRAFIA**

TIPO DE GASTO/ CONCEPTO DE GASTO/ PARTIDA ESPECÍFICA DEL GASTO	PRESUPUESTO DE EGRESOS			ORIGEN / DESTINO DEL GASTO
	APROBADO ANUAL	MODIFICADO	DEVENGADO	
<b>INSTITUCIONAL</b>	0.00	942,734.64	942,734.64	
<b>GASTO CORRIENTE</b>	0.00	942,734.64	942,734.64	
<b>9900 Adeudos de Ejercicios Fiscales Anteriores (ADEFAS)</b>	0.00	942,734.64	942,734.64	
99108 Adeudos de Ejercicios Fiscales Anteriores por Servicios Generales.	0.00	942,734.64	942,734.64	Recursos originados del Estado, mediante Ampliacion Liquida y sirvio para pago de servicio Satelital y Mantenimientos de Equipos de las Gerencias de Radio.
<b>TOTAL</b>		942,734.64	942,734.64	

  
LIC. KARINA JEANETTE TOALA BEZARES  
DIRECTORA GENERAL DEL SCHRtyC

  
ING. AMPARO GUADALUPE VELASCO DOMINGUEZ  
JEFA DE LA UNIDAD DE APOYO ADMINISTRATIVO

  
C.P. DANNY ALBERT LOPEZ PASCACIO  
JEFE DEL AREA DE RECURSO FINANCIERO Y PLANEACION


**ANÁLISIS DE LOS PROYECTOS DE GASTO DE CAPITAL CON MAYOR IMPACTO**


Del 1 de Enero al 30 de Septiembre del 2018

2121 077 0 SISTEMA CHIAPANECO DE RADIO, TELEVISION Y CINEMATOGRAFIA

PROYECTO ESTRATÉGICO	MONTO DEVENGADO	ORIGEN DEL RECURSO	ACCIONES Y DESTINO DEL GASTO	BENEFICIARIO
TOTAL				
Cobertura y Transmisión de noticias en Medios Digitales	804,799.97	Recursos del Fondo General de Participaciones	Cobertura y Transmisión de Noticias en Medios Digitales para cobertura estatal y difusión e información noticiosa (Televisión) y Programas para la Radio Estatal.	La audiencia de la radio y la televisión del estado de Chiapas

  
**LIC. KARINA JEANETTE TOALA BEZARES**  
 DIRECTORA GENERAL DEL SCHRtYC

  
**ING. AMPARO GUADALUPE VELASCO DOMINGUEZ**  
 JEFA DE LA UNIDAD DE APOYO ADMINISTRATIVO

  
**C.P. DANNY ALBERT LOPEZ PASCACIO**  
 JEFE DEL AREA DE RECURSO FINANCIERO Y PLANEACION



ESTADO DEL EJERCICIO DEL PRESUPUESTO  
CIERRE A SEPTIEMBRE DE 2018  
Sistema Chiapaneco de Radio, Televisión y Cinematografía

(Pesos)

CAPÍTULOS / CONCEPTOS	PRESUPUESTO AUTORIZADO				COMPROMETIDO	DEVENGADO	EJERCIDO	PAGADO	CRÉDITO DISPONIBLE PARA COMPROMETER (Modificado-Comprometido)	CRÉDITO DISPONIBLE (Modificado-Devengado)
	PRESUPUESTO DE EGRESOS APROBADO	AMPLIACIONES	REDUCCIONES	MODIFICADO						
<b>TOTAL</b>	<b>42,337,679.38</b>	<b>25,107,281.88</b>	<b>21,522,253.76</b>	<b>45,922,707.50</b>	<b>44,967,123.42</b>	<b>44,967,123.42</b>	<b>44,103,873.19</b>	<b>43,973,229.71</b>	<b>955,584.08</b>	<b>955,584.08</b>
<b>Servicios Personales.</b>	<b>31,636,250.01</b>	<b>15,129,152.45</b>	<b>13,999,118.34</b>	<b>32,766,284.12</b>	<b>32,170,473.05</b>	<b>32,170,473.05</b>	<b>31,585,254.48</b>	<b>31,585,254.48</b>	<b>595,811.07</b>	<b>595,811.07</b>
Remuneraciones al Personal de Carácter Permanente.	15,911,721.27	6,714,081.45	6,756,022.49	15,869,780.23	15,869,743.51	15,869,743.51	15,869,743.51	15,869,743.51	36.72	36.72
Remuneraciones Adicionales y Especiales.	7,068,494.02	2,996,942.52	2,990,341.35	7,075,095.19	6,931,895.98	6,931,895.98	6,752,109.36	6,752,109.36	143,199.21	143,199.21
Seguridad Social.	5,614,387.33	2,990,327.36	2,865,447.74	5,739,266.95	5,658,630.04	5,658,630.04	5,253,198.09	5,253,198.09	80,636.91	80,636.91
Otras Prestaciones Sociales y Económicas.	1,481,622.39	1,243,105.40	513,840.54	2,210,887.25	1,842,820.24	1,842,820.24	1,842,820.24	1,842,820.24	368,067.01	368,067.01
Pago de Estímulos a Servidores Públicos.	1,560,025.00	1,184,695.72	873,466.22	1,871,254.50	1,867,383.28	1,867,383.28	1,867,383.28	1,867,383.28	3,871.22	3,871.22
<b>Materiales y Suministros.</b>	<b>1,388,771.80</b>	<b>1,362,444.00</b>	<b>1,163,077.25</b>	<b>1,588,138.55</b>	<b>1,554,881.53</b>	<b>1,554,881.53</b>	<b>1,551,303.53</b>	<b>1,529,388.41</b>	<b>33,257.02</b>	<b>33,257.02</b>
Materiales de Administración, Emisión de Documentos y Artículos Oficiales.	358,723.88	444,011.32	327,960.89	474,774.31	471,278.85	471,278.85	470,078.85	470,078.85	3,495.46	3,495.46
Alimentos y Utensilios.	140,958.91	139,826.80	157,232.50	123,553.21	103,669.75	103,669.75	103,669.75	103,669.75	19,883.46	19,883.46
Materiales y Artículos de Construcción y de Reparación.	81,184.23	284,349.54	86,778.37	278,755.40	278,468.81	278,468.81	278,468.81	261,553.57	286.59	286.59
Productos Químicos, Farmacéuticos y de Laboratorio.	65,173.51	14,082.40	65,173.51	14,082.40	14,082.40	14,082.40	14,082.40	14,082.40	0.00	0.00
Combustibles, Lubricantes y Aditivos.	469,505.22	216,054.82	218,473.36	467,086.68	465,121.70	465,121.70	465,121.70	465,121.70	1,964.98	1,964.98
Vestuario, Blancos, Prendas de Protección y Artículos Deportivos.	16,162.18	4,872.00	16,162.18	4,872.00	4,872.00	4,872.00	4,872.00	4,872.00	0.00	0.00
Herramientas, Refacciones y Accesorios Menores.	257,063.87	259,247.12	291,296.44	225,014.55	217,388.02	217,388.02	215,010.02	210,010.14	7,626.53	7,626.53
<b>Servicios Generales.</b>	<b>9,312,657.57</b>	<b>7,590,161.59</b>	<b>6,277,268.97</b>	<b>10,625,550.19</b>	<b>10,299,034.20</b>	<b>10,299,034.20</b>	<b>10,024,580.54</b>	<b>9,915,852.18</b>	<b>326,515.99</b>	<b>326,515.99</b>
Servicios Básicos.	7,133,764.84	4,055,824.63	4,118,929.30	7,070,660.17	6,942,044.10	6,942,044.10	6,915,668.10	6,806,939.74	128,616.07	128,616.07
Servicios de Arrendamiento.	239,606.37	417,873.19	84,491.20	572,988.36	571,416.98	571,416.98	569,537.38	569,537.38	1,571.38	1,571.38
Servicios Profesionales, Científicos, Técnicos y Otros Servicios.	167,994.62	222,873.48	171,571.97	219,296.13	218,696.13	218,696.13	213,552.13	213,552.13	600.00	600.00
Servicios Financieros, Bancarios y Comerciales.	0.00	70,527.56	0.00	70,527.56	70,190.00	70,190.00	70,190.00	70,190.00	337.56	337.56
Servicios de Instalación, Reparación, Mantenimiento y Conservación.	602,575.98	521,931.99	728,637.38	395,870.59	355,471.89	355,471.89	354,921.92	354,921.92	40,398.70	40,398.70
Servicios de Comunicación Social y Publicidad.	37,499.94	1,394,678.73	568,333.31	863,845.36	808,511.97	808,511.97	642,911.98	642,911.98	55,333.39	55,333.39
Servicios de Traslado y Viáticos.	389,690.25	487,985.73	304,368.65	573,307.33	510,966.95	510,966.95	510,966.95	510,966.95	62,340.38	62,340.38
Servicios Oficiales.	77,484.69	40,834.90	77,484.69	40,834.90	40,829.90	40,829.90	40,829.90	40,829.90	5.00	5.00
Otros Servicios Generales.	664,040.88	377,631.38	223,452.47	818,219.79	780,906.28	780,906.28	706,002.18	706,002.18	37,313.51	37,313.51
<b>Deuda Pública.</b>	<b>0.00</b>	<b>1,025,523.84</b>	<b>82,789.20</b>	<b>942,734.64</b>	<b>942,734.64</b>	<b>942,734.64</b>	<b>942,734.64</b>	<b>942,734.64</b>	<b>0.00</b>	<b>0.00</b>
Adeudos de Ejercicios Fiscales Anteriores (ADEFAS).	0.00	1,025,523.84	82,789.20	942,734.64	942,734.64	942,734.64	942,734.64	942,734.64	0.00	0.00



(Pesos)

CAPÍTULOS / CONCEPTOS	PRESUPUESTO AUTORIZADO				COMPROMETIDO	DEVENGADO	EJERCIDO	PAGADO	CRÉDITO DISPONIBLE PARA COMPROMETER (Modificado-Comprometido)	CRÉDITO DISPONIBLE (Modificado-Devengado)
	PRESUPUESTO DE EGRESOS APROBADO	AMPLIACIONES	REDUCCIONES	MODIFICADO						

  
 Lic. Karina Jeanette Toala Bezares  
 Directora General del SCHRTyC



GOBIERNO CONSTITUCIONAL DEL ESTADO DE CHIAPAS

SECRETARÍA DE HACIENDA

Análisis de Partidas por Clasificación Administrativa

SISTEMA PRESUPUESTARIO 2018

(PESOS)

CIERRE SEPTIEMBRE 2018



21210770 Sistema Chiapaneco de Radio, Televisión y Cinematografía

domingo, 30 de septiembre de 2018

Table with columns: UR, FI, FSP, SFFPS, PP, OA, AI, PT, MPIO, COGC, GASTO, TG, TR, FF, SFTE, PF, CP, DM, DESCRIPCIÓN, Presupuesto Aprobado, Modificación Neta, Presupuesto Modificado, Presupuesto Liberado, Presupuesto por Liberar, Presupuesto Ministrado, Presupuesto Comprometido Modificado, Presupuesto Devengado Modificado, Presupuesto Ejercido Modificado, Presupuesto Pagado Modificado, Disponibilidad Financiera Modificada, Disponible Presupuestario Modificado.

LIC. KARINA JEANETTE TOALA BEZARES
DIRECTORA GENERAL DEL SCHRtyC

ING. AMPARO GUADALUPE VELASCO DOMINGUEZ
JEFA DE LA UNIDAD DE APOYO ADMINISTRATIVO





**GOBIERNO CONSTITUCIONAL DEL ESTADO DE CHIAPAS**  
**SECRETARÍA DE HACIENDA**



**Por Capítulos, Concepto, Partida Genérica y Partida Específica por Clasificación Administrativa**  
**SISTEMA PRESUPUESTARIO 2018**  
**(PESOS)**  
**CIERRE SEPTIEMBRE 2018**

EP-03

Página 1 de 6

domingo, 30 de septiembre de 2018

21210770 Sistema Chiapaneco de Radio, Televisión y Cinematografía

CAPÍTULOS /CONCEPTOS /PARTIDAS	DESCRIPCIÓN	Presupuesto Aprobado	Modificación Neto	Presupuesto Modificado	Presupuesto Liberado	Presupuesto por Liberar	Presupuesto Ministrado	Presupuesto Comprometido Modificado	Presupuesto Devengado Modificado	Presupuesto Ejercido Modificado	Presupuesto Pagado Modificado	Disponibilidad Financiera Modificada	Disponible Presupuestario Modificado
<b>Gran Total</b>		<b>62,740,742.18</b>	<b>2,545,816.92</b>	<b>65,215,559.10</b>	<b>65,285,907.08</b>	<b>29,651.41</b>	<b>45,932,707.58</b>	<b>44,967,123.42</b>	<b>44,967,123.42</b>	<b>44,103,873.19</b>	<b>43,973,229.71</b>	<b>1,818,634.31</b>	<b>20,318,794.27</b>
<b>INSTITUCIONALES</b>													
1000	1000	62,740,742.18	1,136,153.28	63,886,895.46	63,899,244.05	29,651.41	44,827,670.50	43,925,419.81	43,925,419.81	43,227,760.57	43,097,126.08	1,599,890.33	19,933,824.34
	1100	48,358,636.53	171,006.74	48,529,643.27	48,521,445.86	28,391.41	32,766,284.12	32,170,473.05	32,170,473.05	31,585,154.48	31,585,154.48	1,181,029.64	16,330,972.81
	1113	21,215,628.38	-20,278.91	21,195,349.47	21,195,349.47	0.00	15,869,780.23	15,869,743.51	15,869,743.51	15,869,743.51	15,869,743.51	36.72	5,325,605.96
	11304	10,148,224.34	-51,036.33	10,117,188.01	10,117,188.01	0.00	7,580,131.93	7,580,095.21	7,580,095.21	7,580,095.21	7,580,095.21	36.72	2,537,992.80
	11311	11,070,404.04	10,757.42	11,078,161.46	11,078,161.46	0.00	8,289,648.30	8,289,648.30	8,289,648.30	8,289,648.30	8,289,648.30	0.00	2,788,513.16
	1300	15,026,746.83	-518,610.39	14,508,136.44	14,508,136.44	0.00	7,075,095.19	6,931,895.98	6,931,895.98	6,752,108.36	6,752,108.36	322,895.63	7,576,239.50
	132	5,638,891.23	-407,376.37	5,171,514.86	5,171,514.86	0.00	990,898.64	941,373.88	941,373.88	926,373.88	926,373.88	64,524.76	4,230,140.95
	13201	1,295,933.14	-409,304.89	1,316,628.25	1,316,628.25	0.00	990,898.64	941,373.88	941,373.88	926,373.88	926,373.88	64,524.76	3,75,254.37
	13202	3,852,958.09	1,978.52	3,854,886.61	3,854,886.61	0.00	0.00	0.00	0.00	0.00	0.00	0.00	3,854,886.61
	133	1,311,127.84	-46,927.99	1,270,199.85	1,270,199.85	0.00	902,319.67	820,842.60	820,842.60	656,055.98	656,055.98	246,263.69	449,357.25
	13301	1,311,127.84	-46,927.99	1,270,199.85	1,270,199.85	0.00	902,319.67	820,842.60	820,842.60	656,055.98	656,055.98	246,263.69	449,357.25
	134	8,076,726.86	-10,396.03	8,066,420.83	8,066,420.83	0.00	5,169,679.50	5,169,679.50	5,169,679.50	5,169,679.50	5,169,679.50	12,102.28	2,896,741.33
	13420	8,076,726.86	-10,396.03	8,066,420.83	8,066,420.83	0.00	5,169,679.50	5,169,679.50	5,169,679.50	5,169,679.50	5,169,679.50	12,102.28	2,896,741.33
	1400	7,873,972.68	13,795.29	7,886,466.56	7,886,466.56	28,391.41	5,739,266.95	5,658,630.04	5,658,630.04	5,253,198.09	5,253,198.09	486,066.06	2,199,836.52
	141	2,971,802.88	29,673.89	3,011,536.77	3,011,536.77	0.00	2,263,327.94	2,262,095.31	2,262,095.31	1,976,560.24	1,976,560.24	286,707.70	749,441.46
	14103	2,971,802.88	29,673.89	3,011,536.77	3,011,536.77	0.00	2,263,327.94	2,262,095.31	2,262,095.31	1,976,560.24	1,976,560.24	286,707.70	749,441.46
	142	2,012,815.24	-59,522.64	1,953,292.60	1,953,292.60	0.00	1,317,501.40	1,287,215.51	1,287,215.51	1,287,215.51	1,287,215.51	30,289.89	666,077.09
	14202	2,012,815.24	-59,522.64	1,953,292.60	1,953,292.60	0.00	1,317,501.40	1,287,215.51	1,287,215.51	1,287,215.51	1,287,215.51	30,289.89	666,077.09
	143	2,562,215.76	32,492.85	2,594,713.61	2,594,713.61	0.00	1,859,514.03	1,824,020.83	1,824,020.83	1,704,123.95	1,704,123.95	155,390.08	770,492.78
	14301	2,562,215.76	32,492.85	2,594,713.61	2,594,713.61	0.00	1,859,514.03	1,824,020.83	1,824,020.83	1,704,123.95	1,704,123.95	155,390.08	770,492.78
	144	326,178.80	1,136.10	327,314.90	327,314.90	28,391.41	298,923.58	285,298.39	285,298.39	285,298.39	285,298.39	13,625.19	13,625.19
	14401	326,178.80	1,136.10	327,314.90	327,314.90	28,391.41	298,923.58	285,298.39	285,298.39	285,298.39	285,298.39	13,625.19	13,625.19
	1500	1,987,725.96	725,192.79	2,712,923.75	2,712,923.75	0.00	2,210,807.25	1,842,820.24	1,842,820.24	1,842,820.24	1,842,820.24	368,067.01	895,103.51
	152	0.00	697,058.79	697,058.79	697,058.79	0.00	697,058.79	328,991.78	328,991.78	328,991.78	328,991.78	368,067.01	368,067.01
	15207	0.00	697,058.79	697,058.79	697,058.79	0.00	697,058.79	328,991.78	328,991.78	328,991.78	328,991.78	368,067.01	368,067.01
	153	85,605.96	34,024.00	119,629.96	119,629.96	0.00	93,133.46	93,133.46	93,133.46	93,133.46	93,133.46	0.00	26,506.50
	15301	85,605.96	34,024.00	119,629.96	119,629.96	0.00	93,133.46	93,133.46	93,133.46	93,133.46	93,133.46	0.00	26,506.50
	159	1,902,120.00	-5,895.00	1,896,225.00	1,896,225.00	0.00	1,420,695.00	1,420,695.00	1,420,695.00	1,420,695.00	1,420,695.00	0.00	475,530.00
	15906	1,902,120.00	-5,895.00	1,896,225.00	1,896,225.00	0.00	1,420,695.00	1,420,695.00	1,420,695.00	1,420,695.00	1,420,695.00	0.00	475,530.00
	1700	2,255,663.58	-29,043.04	2,226,620.54	2,226,620.54	0.00	1,867,383.28	1,867,383.28	1,867,383.28	1,867,383.28	1,867,383.28	3,871.22	359,187.26
	171	2,255,663.58	-29,043.04	2,226,620.54	2,226,620.54	0.00	1,867,383.28	1,867,383.28	1,867,383.28	1,867,383.28	1,867,383.28	3,871.22	359,187.26
	17102	1,639,063.58	-18,539.04	1,620,524.54	1,620,524.54	0.00	1,265,154.50	1,261,283.28	1,261,283.28	1,261,283.28	1,261,283.28	3,871.22	359,187.26
	17103	616,600.00	-10,504.00	606,100.00	606,100.00	0.00	606,100.00	606,100.00	606,100.00	606,100.00	606,100.00	0.00	0.00
	2000	1,846,585.49	88,075.76	1,934,621.25	1,934,621.25	0.00	1,588,138.59	1,594,881.53	1,594,881.53	1,551,303.53	1,529,385.41	36,835.02	379,239.72
	2100	454,895.53	129,241.48	584,137.01	584,137.01	0.00	474,774.31	471,278.65	471,278.65	470,078.85	470,078.85	4,695.46	112,858.16

LIC. KARINA JEANETTE TOALA BEZARES  
DIRECTORA GENERAL DEL SCHRtyC

ING. AMPARO GUADALUPE VELASCO DOMINGUEZ  
JEFA DE LA UNIDAD DE APOYO ADMINISTRATIVO

GOBIERNO CONSTITUCIONAL DEL ESTADO DE CHIAPAS

SECRETARÍA DE HACIENDA

Resumen Tipo de Gasto y Partida  
SISTEMA PRESUPUESTARIO 2018

(PESOS)

CIERRE SEPTIEMBRE 2018

EP-08

21210770 Sistema Chiapaneco de Radio, Televisión y Cinematografía

domingo, 30 de septiembre de 2018

TIPO GASTO / CAPÍTULOS / CONCEPTOS / PARTIDAS	DESCRIPCIÓN	Presupuesto Aprobado	Modificación Neta	Presupuesto Modificado	Presupuesto Liberado	Presupuesto por Liberar	Presupuesto Ministrado	Presupuesto Comprometido Modificado	Presupuesto Devengado Modificado	Presupuesto Ejercido Modificado	Presupuesto Pagado Modificado	Disponibilidad Financiera Modificada	Disponible Presupuestario Modificado
<b>Gran Total</b>		<b>62,749,742.18</b>	<b>2,565,816.92</b>	<b>65,315,559.10</b>	<b>65,285,907.69</b>	<b>29,451.41</b>	<b>45,922,707.50</b>	<b>44,967,123.42</b>	<b>44,967,123.42</b>	<b>44,103,873.19</b>	<b>43,097,126.09</b>	<b>1,818,834.31</b>	<b>20,318,784.27</b>
<b>Total Institucional</b>		<b>62,749,742.18</b>	<b>1,139,153.28</b>	<b>63,888,895.46</b>	<b>63,859,244.05</b>	<b>29,451.41</b>	<b>44,827,670.50</b>	<b>43,925,419.81</b>	<b>43,925,419.81</b>	<b>43,227,769.57</b>	<b>43,097,126.09</b>	<b>1,599,900.93</b>	<b>19,933,824.24</b>
<b>Total Inversión</b>		<b>0.00</b>	<b>1,426,663.64</b>	<b>1,426,663.64</b>	<b>1,426,663.64</b>	<b>0.00</b>	<b>1,095,037.00</b>	<b>1,041,703.61</b>	<b>1,041,703.61</b>	<b>876,103.62</b>	<b>876,103.62</b>	<b>218,933.28</b>	<b>384,860.03</b>
<b>Total Institucional</b>		<b>62,749,742.18</b>	<b>2,565,816.92</b>	<b>65,315,559.10</b>	<b>65,285,907.69</b>	<b>29,451.41</b>	<b>45,922,707.50</b>	<b>44,967,123.42</b>	<b>44,967,123.42</b>	<b>44,103,873.19</b>	<b>43,097,126.09</b>	<b>1,818,834.31</b>	<b>20,318,784.27</b>
<b>Inversión</b>		<b>0.00</b>	<b>1,426,663.64</b>	<b>1,426,663.64</b>	<b>1,426,663.64</b>	<b>0.00</b>	<b>1,095,037.00</b>	<b>1,041,703.61</b>	<b>1,041,703.61</b>	<b>876,103.62</b>	<b>876,103.62</b>	<b>218,933.28</b>	<b>384,860.03</b>
<b>1 Gasto Corriente</b>		<b>62,749,742.18</b>	<b>1,139,153.28</b>	<b>63,888,895.46</b>	<b>63,859,244.05</b>	<b>29,451.41</b>	<b>44,827,670.50</b>	<b>43,925,419.81</b>	<b>43,925,419.81</b>	<b>43,227,769.57</b>	<b>43,097,126.09</b>	<b>1,599,900.93</b>	<b>19,933,824.24</b>
<b>1000 Servicios Personales.</b>		<b>48,358,836.32</b>	<b>171,000.74</b>	<b>48,529,837.27</b>	<b>48,501,445.86</b>	<b>28,391.41</b>	<b>32,766,284.12</b>	<b>32,170,473.05</b>	<b>32,170,473.05</b>	<b>31,585,254.48</b>	<b>31,585,254.48</b>	<b>11,801,029.64</b>	<b>15,330,972.81</b>
1100 Remuneraciones al Personal de Carácter Permanente.		21,215,628.38	-20,278.91	21,195,349.47	21,195,349.47	0.00	15,869,780.23	15,869,743.51	15,869,743.51	15,869,743.51	15,869,743.51	36.72	5,325,065.96
113 Sueldos Base al Personal Permanente.		21,215,628.38	-20,278.91	21,195,349.47	21,195,349.47	0.00	15,869,780.23	15,869,743.51	15,869,743.51	15,869,743.51	15,869,743.51	36.72	5,325,065.96
11304 Sueldo al Personal de Confianza.		10,146,224.34	-10,126.33	10,117,188.01	10,117,188.01	0.00	7,580,131.93	7,580,095.21	7,580,095.21	7,580,095.21	7,580,095.21	36.72	2,537,092.80
11311 Sueldo al Personal Sindicalizado.		11,069,404.04	10,757.42	11,078,161.46	11,078,161.46	0.00	8,289,648.30	8,289,648.30	8,289,648.30	8,289,648.30	8,289,648.30	0.00	2,798,513.16
1300 Remuneraciones Adicionales y Especiales.		15,028,745.93	-518,610.39	14,509,135.54	14,509,135.54	0.00	7,075,095.45	6,933,095.98	6,933,095.98	6,752,109.26	6,752,109.26	322,085.83	7,576,229.56
132 Primas de Vacaciones, Dominical y Gratificación de Fin de Año.		5,638,861.23	-467,376.37	5,171,514.86	5,171,514.86	0.00	990,898.64	941,373.88	941,373.88	926,373.88	926,373.88	64,524.76	1,230,149.98
13201 Primas de Vacaciones y Dominical.		1,795,933.14	-469,394.89	1,316,628.25	1,316,628.25	0.00	990,898.64	941,373.88	941,373.88	926,373.88	926,373.88	64,524.76	1,230,149.98
13202 Aguinaldo o Gratificación de Fin de Año.		3,852,958.09	1,528.52	3,854,886.61	3,854,886.61	0.00	0.00	0.00	0.00	0.00	0.00	0.00	3,854,886.61
133 Horas Extraordinarias.		1,311,127.84	-40,937.99	1,270,199.85	1,270,199.85	0.00	902,319.67	820,842.60	820,842.60	820,842.60	820,842.60	246,263.60	449,357.25
13301 Remuneraciones por Horas Extraordinarias.		1,311,127.84	-40,937.99	1,270,199.85	1,270,199.85	0.00	902,319.67	820,842.60	820,842.60	820,842.60	820,842.60	246,263.60	449,357.25
134 Compensaciones.		8,076,726.86	-10,206.03	8,066,490.83	8,066,490.83	0.00	5,181,876.88	5,169,679.50	5,169,679.50	5,169,679.50	5,169,679.50	12,197.38	2,896,741.33
13401 Compensaciones por Servicios Especiales.		8,076,726.86	-10,206.03	8,066,490.83	8,066,490.83	0.00	5,181,876.88	5,169,679.50	5,169,679.50	5,169,679.50	5,169,679.50	12,197.38	2,896,741.33
1400 Seguridad Social.		7,873,072.88	13,795.29	7,886,857.97	7,838,466.96	28,391.41	5,739,266.95	5,658,630.04	5,658,630.04	5,253,198.09	5,253,198.09	466,068.85	2,199,836.52
141 Aportaciones de Seguridad Social.		2,971,862.88	39,673.99	3,011,536.77	3,011,536.77	0.00	2,243,327.94	2,262,095.31	2,262,095.31	1,976,560.24	1,976,560.24	286,767.70	749,441.46
14103 Aportaciones al IMSS.		2,971,862.88	39,673.99	3,011,536.77	3,011,536.77	0.00	2,243,327.94	2,262,095.31	2,262,095.31	1,976,560.24	1,976,560.24	286,767.70	749,441.46
142 Aportaciones a Fondos de Vivienda.		2,012,815.24	-59,322.64	1,953,292.60	1,953,292.60	0.00	1,317,501.40	1,287,215.51	1,287,215.51	1,287,215.51	1,287,215.51	30,285.89	666,077.09
14202 Aportaciones al INFONAVIT.		2,012,815.24	-59,322.64	1,953,292.60	1,953,292.60	0.00	1,317,501.40	1,287,215.51	1,287,215.51	1,287,215.51	1,287,215.51	30,285.89	666,077.09
143 Aportaciones al Sistema para el Retiro.		2,862,215.76	32,467.85	2,894,713.61	2,894,713.61	0.00	1,839,514.63	1,824,620.83	1,824,620.83	1,704,123.95	1,704,123.95	155,290.08	770,692.78
14301 Aportaciones al Sistema de Ahorro para el Retiro.		2,862,215.76	32,467.85	2,894,713.61	2,894,713.61	0.00	1,839,514.63	1,824,620.83	1,824,620.83	1,704,123.95	1,704,123.95	155,290.08	770,692.78
144 Aportaciones para Seguros.		326,178.80	1,136.39	327,314.99	299,923.58	28,391.41	298,923.58	285,248.39	285,248.39	285,248.39	285,248.39	13,625.19	13,625.19
14401 Cuotas para el Seguro de Vida.		326,178.80	1,136.39	327,314.99	299,923.58	28,391.41	298,923.58	285,248.39	285,248.39	285,248.39	285,248.39	13,625.19	13,625.19
1500 Otras Prestaciones Sociales y Económicas.		1,967,225.96	795,197.79	2,712,923.75	2,712,923.75	0.00	2,210,887.25	1,842,820.24	1,842,820.24	1,842,820.24	1,842,820.24	368,067.01	876,103.51
152 Indemnizaciones.		0.00	697,058.79	697,058.79	697,058.79	0.00	697,058.79	328,991.78	328,991.78	328,991.78	328,991.78	368,067.01	368,067.01
15207 Liquidaciones e Indemnizaciones.		0.00	697,058.79	697,058.79	697,058.79	0.00	697,058.79	328,991.78	328,991.78	328,991.78	328,991.78	368,067.01	368,067.01
153 Prestaciones y Haberes de Retiro.		85,605.96	34,074.00	119,639.96	119,639.96	0.00	93,133.46	93,133.46	93,133.46	93,133.46	93,133.46	0.00	26,506.50
15301 Prestaciones de Retiro.		85,605.96	34,074.00	119,639.96	119,639.96	0.00	93,133.46	93,133.46	93,133.46	93,133.46	93,133.46	0.00	26,506.50
159 Otras Prestaciones Sociales y Económicas.		1,967,130.00	-5,895.00	1,896,225.00	1,896,225.00	0.00	1,420,695.00	1,420,695.00	1,420,695.00	1,420,695.00	1,420,695.00	0.00	475,310.00

LIC. KARINA JEANETTE TOALA BEZARES  
DIRECTORA GENERAL DEL SCHRtyC

ING. AMPARO GUADALUPE VELASCO DOMINGUEZ  
JEFA DE LA UNIDAD DE APOYO ADMINISTRATIVO





GOBIERNO CONSTITUCIONAL DEL ESTADO DE CHIAPAS

SECRETARÍA DE HACIENDA

Otros Recursos - Impuesto a la Venta Final de Gasolina y Diesel (Clasificación Administrativa)

SISTEMA PRESUPUESTARIO 2018

(PESOS)

CIERRE SEPTIEMBRE 2018



Table with columns: UR, FI, FUN, SF, SFFS, PP, OA, AL, PI, MPI, COGC, GASTO, TG, TR, FF, SFT, DESCRIPCIÓN, Presupuesto Aprobado, Modificación Neta, Presupuesto Modificado, Presupuesto Liberado, Presupuesto por Liberar, Presupuesto Ministrado, Presupuesto Comprometido Modificado, Presupuesto Devengado Modificado, Presupuesto Ejercido Modificado, Presupuesto Pagado Modificado, Disponibilidad Financiera Modificada, Disponible Presupuestario Modificado. Includes sub-totals for Gran Total and Total.

LIC. KARINA JEANETTE TOALA BEZARES DIRECTORA GENERAL DEL SCHRtyC

ING. AMPARO GUADALUPE VELASCO DOMINGUEZ JEFA DE LA UNIDAD DE APOYO ADMINISTRATIVO

GOBIERNO CONSTITUCIONAL DEL ESTADO DE CHIAPAS

SECRETARÍA DE HACIENDA

Otros Recursos - ISR Participable Estatal (Clasificación Administrativa)

SISTEMA PRESUPUESTARIO 2018

(PESOS)

CIERRE SEPTIEMBRE 2018

EP-5843

Página 1 de 1

domingo, 30 de septiembre de 2018

21210770 Sistema Chiapaneco de Radio, Televisión y Cinematografía

FI	FUN	SF	SS	FP	OA	AI	PT	MPI	COGC	GASTO	TG	TR	FF	SFT	DESCRIPCIÓN	Presupuesto Aprobado	Modificación Neta	Presupuesto Modificado	Presupuesto Liberado	Presupuesto por Liberar	Presupuesto Ministrado	Presupuesto Comprometido Modificado	Presupuesto Devengado Modificado	Presupuesto Ejercido Modificado	Presupuesto Pagado Modificado	Disponibilidad Financiera Modificada	Disponibilidad Presupuestaria Modificada				
<b>Gran Total</b>																0.00	170,984.00	170,984.00	170,984.00	0.00	15,544.00	12,999.99	12,999.99	12,999.99	12,999.99	12,999.99	12,999.99	12,999.99	12,999.99	2,544.01	157,984.01
<b>Total</b>																0.00	170,984.00	170,984.00	170,984.00	0.00	15,544.00	12,999.99	12,999.99	12,999.99	12,999.99	12,999.99	12,999.99	12,999.99	12,999.99	2,544.01	157,984.01
<b>AL FUENTE DE FINANCIAMIENTO</b>																0.00	170,984.00	170,984.00	170,984.00	0.00	15,544.00	12,999.99	12,999.99	12,999.99	12,999.99	12,999.99	12,999.99	12,999.99	12,999.99	2,544.01	157,984.01
AL GLOBAL FUNCIÓN 4 Recreación, cultura y otras manifestaciones sociales																0.00	170,984.00	170,984.00	170,984.00	0.00	15,544.00	12,999.99	12,999.99	12,999.99	12,999.99	12,999.99	12,999.99	12,999.99	12,999.99	2,544.01	157,984.01
AL GLOBAL SUBFUENTE DE FINANCIAMIENTO H Recursos por Reducciones en Otras Previsiones (Recursos del Ejercicio 5)																0.00	170,984.00	170,984.00	170,984.00	0.00	15,544.00	12,999.99	12,999.99	12,999.99	12,999.99	12,999.99	12,999.99	12,999.99	12,999.99	2,544.01	157,984.01
<b>INSTITUCIONALES</b>																0.00	170,984.00	170,984.00	170,984.00	0.00	15,544.00	12,999.99	12,999.99	12,999.99	12,999.99	12,999.99	12,999.99	12,999.99	12,999.99	2,544.01	157,984.01
2 Dirección de Infraestructura Televisiva																0.00	170,984.00	170,984.00	170,984.00	0.00	15,544.00	12,999.99	12,999.99	12,999.99	12,999.99	12,999.99	12,999.99	12,999.99	12,999.99	2,544.01	157,984.01
2 4 Desarrollo Social																0.00	170,984.00	170,984.00	170,984.00	0.00	15,544.00	12,999.99	12,999.99	12,999.99	12,999.99	12,999.99	12,999.99	12,999.99	12,999.99	2,544.01	157,984.01
2 4 4 Recreación, cultura y otras manifestaciones sociales																0.00	170,984.00	170,984.00	170,984.00	0.00	15,544.00	12,999.99	12,999.99	12,999.99	12,999.99	12,999.99	12,999.99	12,999.99	12,999.99	2,544.01	157,984.01
2 4 3 Radio, televisión y editoriales																0.00	170,984.00	170,984.00	170,984.00	0.00	15,544.00	12,999.99	12,999.99	12,999.99	12,999.99	12,999.99	12,999.99	12,999.99	12,999.99	2,544.01	157,984.01
2 4 3 1 Radio, televisión y editoriales																0.00	170,984.00	170,984.00	170,984.00	0.00	15,544.00	12,999.99	12,999.99	12,999.99	12,999.99	12,999.99	12,999.99	12,999.99	12,999.99	2,544.01	157,984.01
2 4 3 1 E Programa Sectorial de Infraestructura y Comunicaciones																0.00	170,984.00	170,984.00	170,984.00	0.00	15,544.00	12,999.99	12,999.99	12,999.99	12,999.99	12,999.99	12,999.99	12,999.99	12,999.99	2,544.01	157,984.01
2 4 3 1 E 112 Programa de radio, televisión y cinematografía																0.00	170,984.00	170,984.00	170,984.00	0.00	15,544.00	12,999.99	12,999.99	12,999.99	12,999.99	12,999.99	12,999.99	12,999.99	12,999.99	2,544.01	157,984.01
2 4 3 1 E 112 01 Asignación Normal																0.00	170,984.00	170,984.00	170,984.00	0.00	15,544.00	12,999.99	12,999.99	12,999.99	12,999.99	12,999.99	12,999.99	12,999.99	12,999.99	2,544.01	157,984.01
2 4 3 1 E 112 01 P17 Producir y transmitir programas y material radiofónico y televisivo																0.00	170,984.00	170,984.00	170,984.00	0.00	15,544.00	12,999.99	12,999.99	12,999.99	12,999.99	12,999.99	12,999.99	12,999.99	12,999.99	2,544.01	157,984.01
2 4 3 1 E 112 01 P17 4002 Impulsar la Infraestructura Televisiva																0.00	170,984.00	170,984.00	170,984.00	0.00	15,544.00	12,999.99	12,999.99	12,999.99	12,999.99	12,999.99	12,999.99	12,999.99	12,999.99	2,544.01	157,984.01
2 4 3 1 E 112 01 P17 4002 000 Cobertura Estatal																0.00	170,984.00	170,984.00	170,984.00	0.00	15,544.00	12,999.99	12,999.99	12,999.99	12,999.99	12,999.99	12,999.99	12,999.99	12,999.99	2,544.01	157,984.01
2 4 3 1 E 112 01 P17 4002 000 0 3000 Servicios Generales.																0.00	170,984.00	170,984.00	170,984.00	0.00	15,544.00	12,999.99	12,999.99	12,999.99	12,999.99	12,999.99	12,999.99	12,999.99	12,999.99	2,544.01	157,984.01
2 4 3 1 E 112 01 P17 4002 000 0 3500 Servicios de Instalación, Reparación, Mantenimiento y Conservación.																0.00	170,984.00	170,984.00	170,984.00	0.00	15,544.00	12,999.99	12,999.99	12,999.99	12,999.99	12,999.99	12,999.99	12,999.99	12,999.99	2,544.01	157,984.01
2 4 3 1 E 112 01 P17 4002 000 0 357 Instalación, Reparación y Mantenimiento de Maquinaria, Otros Equipos y Herramienta.																0.00	170,984.00	170,984.00	170,984.00	0.00	15,544.00	12,999.99	12,999.99	12,999.99	12,999.99	12,999.99	12,999.99	12,999.99	12,999.99	2,544.01	157,984.01
2 4 3 1 E 112 01 P17 4002 000 0 35701 1 1 5843 H 1 Mantenimiento y Conservación de Maquinaria y Equipo.																0.00	170,984.00	170,984.00	170,984.00	0.00	15,544.00	12,999.99	12,999.99	12,999.99	12,999.99	12,999.99	12,999.99	12,999.99	12,999.99	2,544.01	157,984.01

LIC. KARINA JEANETTE TOALA BEZARES  
DIRECTORA GENERAL DEL SCHRTyC

ING. AMPARO GUADALUPE VELASCO DOMINGUEZ  
JEFA DE LA UNIDAD DE APOYO ADMINISTRATIVO



GOBIERNO CONSTITUCIONAL DEL ESTADO DE CHIAPAS

SECRETARÍA DE HACIENDA

Otros Recursos - Otros Recursos de Libre Disposición (Clasificación Administrativa)

SISTEMA PRESUPUESTARIO 2018

(PESOS)

CIERRE SEPTIEMBRE 2018



EP-7Y12

Página 1 de 13

domingo, 30 de septiembre de 2018

21210770 Sistema Chiapaneco de Radio, Televisión y Cinematografía

UR FI FUN SF SS FPS PP OA AI PT MPI COGC GASTO TG TR FF SFT DESCRIPCIÓN

Table with 12 columns: Presupuesto Aprobado, Modificación Neta, Presupuesto Modificado, Presupuesto Liberado, Presupuesto por Liberar, Presupuesto Ministrado, Presupuesto Comprometido Modificado, Presupuesto Devengado Modificado, Presupuesto Ejercido Modificado, Presupuesto Pagado Modificado, Disponibilidad Financiera Modificada, Disponible Presupuestario Modificado.

Row for Gran Total and Total with values: 0.00, 3,235,502.06, 3,235,502.06, 3,235,502.06, 6.00, 3,235,502.06, 3,183,922.79, 3,183,922.79, 3,183,922.79, 3,183,922.79, 51,579.27, 51,579.27.

Row for TOTAL FUENTE DE FINANCIAMIENTO with values: 0.00, 3,235,502.06, 3,235,502.06, 3,235,502.06, 6.00, 3,235,502.06, 3,183,922.79, 3,183,922.79, 3,183,922.79, 3,183,922.79, 51,579.27, 51,579.27.

Row for TOTAL GLOBAL FUNCIÓN 4 with values: 0.00, 3,235,502.06, 3,235,502.06, 3,235,502.06, 6.00, 3,235,502.06, 3,183,922.79, 3,183,922.79, 3,183,922.79, 3,183,922.79, 51,579.27, 51,579.27.

Row for TOTAL GLOBAL SUBFUENTE DE FINANCIAMIENTO with values: 0.00, 3,235,502.06, 3,235,502.06, 3,235,502.06, 6.00, 3,235,502.06, 3,183,922.79, 3,183,922.79, 3,183,922.79, 3,183,922.79, 51,579.27, 51,579.27.

Main table with columns for institutional details (UR, FI, FUN, SF, SS, FPS, PP, OA, AI, PT, MPI, COGC, GASTO, TG, TR, FF, SFT, DESCRIPCIÓN) and the 12 financial columns. Includes rows for INSTITUCIONALES, 01, 01 2, 01 2 4, 01 2 4 3, 01 2 4 3 1, 01 2 4 3 1 H, 01 2 4 3 1 H 112, 01 2 4 3 1 H 112 01, 01 2 4 3 1 H 112 01 TOI, 01 2 4 3 1 H 112 01 TOI N001, 01 2 4 3 1 H 112 01 TOI N001 000, 01 2 4 3 1 H 112 01 TOI N001 000 1, 01 2 4 3 1 H 112 01 TOI N001 000 1 1000, 01 2 4 3 1 H 112 01 TOI N001 000 1 1100, 01 2 4 3 1 H 112 01 TOI N001 000 1 113, 01 2 4 3 1 H 112 01 TOI N001 000 1 11304, 01 2 4 3 1 H 112 01 TOI N001 000 1 11311, 01 2 4 3 1 H 112 01 TOI N001 000 1 1300, 01 2 4 3 1 H 112 01 TOI N001 000 1 134, 01 2 4 3 1 H 112 01 TOI N001 000 1 13470, 01 2 4 3 1 H 112 01 TOI N001 000 1 13470 1, 01 2 4 3 1 H 112 01 TOI N001 000 1 1400, 01 2 4 3 1 H 112 01 TOI N001 000 1 141, 01 2 4 3 1 H 112 01 TOI N001 000 1 14103, 01 2 4 3 1 H 112 01 TOI N001 000 1 143, 01 2 4 3 1 H 112 01 TOI N001 000 1 14301, 01 2 4 3 1 H 112 01 TOI N001 000 1 1500, 01 2 4 3 1 H 112 01 TOI N001 000 1 153, 01 2 4 3 1 H 112 01 TOI N001 000 1 15301, 01 2 4 3 1 H 112 01 TOI N001 000 1 159, 01 2 4 3 1 H 112 01 TOI N001 000 1 15906, 01 2 4 3 1 H 112 01 TOI N001 000 1 1700, 01 2 4 3 1 H 112 01 TOI N001 000 1 1701, 01 2 4 3 1 H 112 01 TOI N001 000 1 17102, 02, 02 2, 02 2 4, 02 2 4 3, 02 2 4 3 1.

LIC. KARINA JEANETTE TOALA BEZARES DIRECTORA GENERAL DEL SCHRtyc

ING. AMPARO GUADALUPE VELASCO DOMINGUEZ JEFA DE LA UNIDAD DE APOYO ADMINISTRATIVO